

televic

Vergaderingen efficiënter,
gestroomlijnder en
flexibeler dan ooit

Alles wat u nodig heeft voor
fysieke en hybride vergaderingen,
met stem- en tolkfuncties



CONFERENCE

TELEVIC
HOOFDKANTOOR,
BELGIË



Vergaderingen efficiënter, gestroomlijnder en flexibeler dan ooit

- + Fysieke, externe en hybride vergaderingen
- + Kristalheldere audio
- + Veilige privacy en beveiliging
- + Gebruiksvriendelijke stemming & interactiviteit
- + Tolkoplossingen



Televic Conference is al decennia lang een referentie in **spraakversterking en modulaire oplossingen voor raadsvergaderingen**. Onze internationaal geprezen technologieën worden gebruikt door internationale instellingen met de meest veeleisende vereisten, zoals het **NAVO-hoofdkwartier**, het **Europees Parlement** en de **Wereldgezondheidsorganisatie**. Maar onze oplossingen zijn ook beschikbaar op kleinere schaal, met hardware- en softwareopstellingen die zijn afgestemd op de specifieke behoeften van lokale gemeenteraden.

Televic

Een introductie



EEN WERELDWIJDE KLANTENPORTFOLIO: VAN STADSBESTUREN TOT GROTE ORGANISATIES



OP MAAT GEMAAKTE OPLOSSINGEN

AWARD WINNENDE ONTWERPEN



red dot



VERTROUWD DOOR



EN NOG VELE
ANDERE...



INTERNATIONALE ORGANISATIES



ONDERWIJS



ONDERNEMINGEN



RECHTSALEN



GEMEENTERADEN



VERHUUR EN EVENEMENTEN



PARLEMENTEN



AUTORITEITEN

Ontmoet de sleutelfiguren



uniCOS TT

- + Alles in één multimedia-apparaat
- + Verhoogde betrokkenheid van de deelnemer
- + Kan worden aangesloten op elk extern platform
- + Voorzittersvergadering moderatie: sprekerslijst / verzoeklijst / video / agenda / afgevaardigden

Lingua ID

- + ISO-conform
- + Intuïtief en ergonomisch ontwerp
- + Gehoorbeschermingstechnologie
- + Videodistributiemogelijkheden (HDMI-poort)





D-CERNO

- + Plug & play of verbinden & ontmoeten
- + Horen en gehoord worden
- + Ingebouwde opname
- + Redundantie en hot swap

Confidea FLEX Wired

- + Eén FLEX, vele gezichten (knopwissel afgevaardigde, voorzitter, dubbel gebruik)
- + Groeit mee met de behoeften van de klant



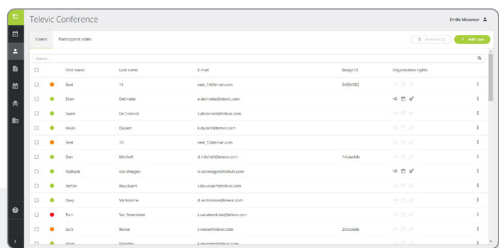
Confidea FLEX G4 wireless

- + Zorgeloos draadloos
- + Gebouwd met veiligheid in het achterhoofd
- + MEET in 1 - 2 - 3 (knop WAP & verbindingsscherm naar overgang vergadermodus)
- + Slim batterijbeheer



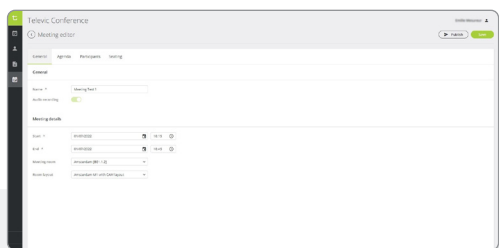
Confero PLAN

Het Confero platform beschikt over een zeer intuïtieve interface waarmee de Meeting Manager vergaderingen tot in detail kan plannen en organiseren:



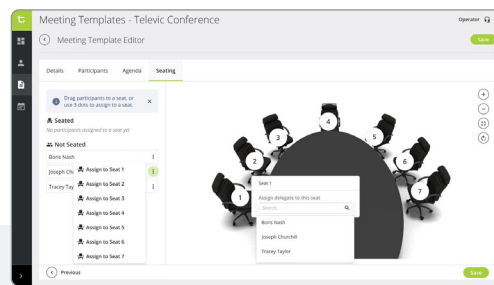
Creëren en beheren van een database met afgevaardigden

Gebruikers toevoegen, bewerken en verwijderen, hun wachtwoord opnieuw instellen en hun rollen toewijzen (afgevaardigde, voorzitter, gast of operator).



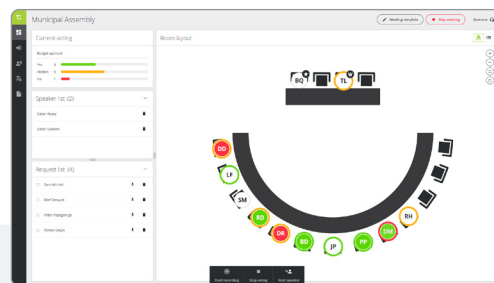
Vergaderingen creëren en publiceren

Creëer en publiceer vergaderingen met een toegewezen ruimte, een deelnemerslijst, een agenda, stempunten en toewijzing van zitplaatsen. U kunt vanaf nul beginnen of een vooraf gemaakt sjabloon gebruiken om tijd te besparen. Alle geselecteerde deelnemers zullen een uitnodigings-e-mail ontvangen.



Creëer templates voor vergaderingen die u snel opnieuw kunt gebruiken

In het geval van terugkerende vergaderingen in dezelfde ruimte en met dezelfde deelnemers (bv. Gemeenteraden), kan een vergadertemplate de voorbereiding van de vergadering sneller en gemakkelijker maken.



Een vergadering starten en leiden

De Confero 360-licentie is inbegrepen bij Confero PLAN. De Meeting Manager kan ook de vergaderingen, de microfoons en de stemmingen besturen en de verslagen van de vergaderingen bekijken zodra deze voorbij zijn.

Geen installatie

Confero PLAN is in het Plixus-systeem geïntegreerd. U hoeft geen speciale software te installeren: welk OS er ook op uw computer draait, open het Confero platform in uw Chrome- of Edge-browser en u kunt onmiddellijk de nieuwe functies gebruiken.

Modulair

Naast Confero PLAN kunt u extra functionaliteiten combineren, zoals Confero CAM en/of MEET:

Door Confero CAM toe te voegen, kunt u deelnemers aan een hybride vergadering of kijkers van een livestream een professionele en aantrekkelijke video-output leveren.

Met Confero MEET kunt u de vergaderruimte uitbreiden met deelnemers op afstand, wat resulteert in hybride vergadermogelijkheden met dezelfde mogelijkheden inzake moderatie en besturing van de vergadering als de in-room oplossing.

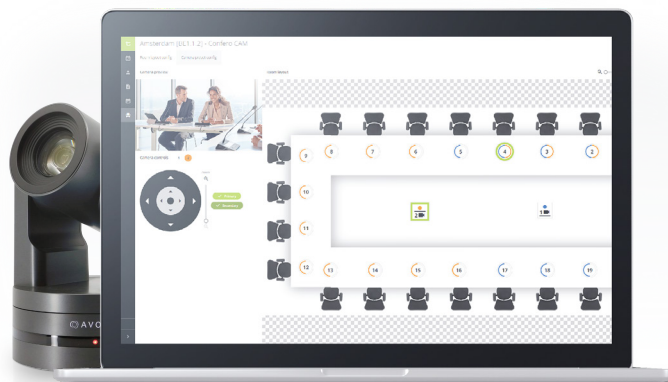
Overzicht van de Confero-functies

	Confero	Confero 360	Confero PLAN
TECHNISCHE CONFIGURATIE VAN VERGADERINGEN	Configuratiewizard	✓	✓
	Apparaten instellen	✓	✓
	Licentie instellen	✓	✓
	Configuratie voor tolken	✓	✓
	Audio configuratie	✓	✓
	Diagnostiek	✓	✓
	Donkere modus	✓	✓
	Meertalige interface	✓	✓
	Audio-opname (indien van toepassing)	✓	✓
CONTROLE EN BEHEER VAN VERGADERINGEN	Indeling van de ruimte		✓
	Gebruikersrollen		✓
	Template voor één vergadering		✓
	Informatie over afgevaardigden		✓
	Stemmen		✓
	Badge identificatie		✓
	Naamborden		✓
	Verslagen van vergaderingen		✓
VERGADERING PLANNEN	Templates voor meerdere vergaderingen		✓
	Meerdere organisaties		✓
	Toewijzing van vergaderzalen		✓
	Vorbereiding van de agenda		✓
	Vorbereiding stemronde		✓
	Publicatie van vergaderingen		✓
	Beheer van de database van afgevaardigden		✓

Confero CAM

Uw hands-free cameraregisser

U hebt dus geen productieteam nodig om deelnemers aan een hybride vergadering of kijkers van een livestream een professionele en aantrekkelijke video-output te leveren. Met Confero CAM kunt u moeiteloos vergaderingen vastleggen, streamen en de betrokkenheid bij uw hybride vergaderingen vergroten.



BENIEUWD HOE HET WERKT?

Verscheidene Pan/Tilt/Zoom-camera's staan verspreid over de vergaderzaal. Elke deelnemerspositie krijgt twee opnames toegewezen van verschillende camera's. Wanneer een deelnemer aan het woord komt, selecteert onze Confero CAM-oplossing automatisch de meest geschikte camera en stelt deze scherp op de spreker.

Het resultaat: een automatisch gemaakte aantrekkelijke video zonder bewegende camerabeelden, maar met vloeiende overgangen van de ene spreker naar de andere.

Krachtig nu, schaalbaar naar de toekomst toe

We hebben van Confero een krachtig en schaalbaar vergaderplatform gemaakt. Met een Plixus gateway in de ruimte is het net zo eenvoudig om extra mogelijkheden als licenties toe te voegen. Er is geen extra investering in hardware nodig, zodat u uw oorspronkelijke investering optimaal kunt benutten.

Het Confero platform heeft momenteel uit de volgende mogelijkheden:

- + **Confero PLAN**
voorbereiding van vergaderingen en agendabeheer
- + **Confero CAM**
handsfree cameraregisser
- + **Confero MEET**
Hybride vergadering met moderatiemogelijkheden

Toevoeging van Confero PLAN en/of MEET geeft ook extra functionaliteit aan Confero CAM.



Confero CAM + PLAN

De video-output wordt verrijkt met een overlay van informatie zoals de naam van de spreker, het besproken agendapunt en de resultaten van de stemming. Dit gebeurt automatisch volgens het verloop van de vergadering, dus u hoeft niet van informatie te wisselen. Een zorg minder dus.



Confero CAM + PLAN + MEET

Door Confero MEET toe te voegen aan de mix wordt de mogelijkheid toegevoegd om de vergader ruimte uit te breiden met deelnemers op afstand, wat resulteert in hybride vergadermogelijkheden met dezelfde mogelijkheden inzake moderatie en besturing van de vergadering als de in-room oplossing.



Streaming

Transparantie tegenover de kiezers en het gebruik van video voor politieke marketingdoeleinden worden steeds belangrijker.

Confero CAM **zorgt voor professioneel uitziende video naar het streaming platform** van uw keuze. Er is geen tussenkomst van een IT-persoon nodig omdat de streamingcontrole **automatisch wordt afgehandeld door de Confero interface**.



GEMAKKELIJK SCHAKELEN TUSSEN
VERSCHILLENDE KAMERINDELINGEN VOOR
MULTIFUNCTIONELE RUIMTES

Vereenvoudigde installatie- en ontwerpkeuzes



Eén apparaat, veel vuurkracht

De Plixus gateway combineert camerabesturing, videoswitcher en streamingapparaat in één box. Bovendien is hij gemakkelijk bruikbaar omdat er geen PC nodig is om een operationele oplossing te hebben. Aangezien de configuratie webgebaseerd is, is er geen installatie nodig en wordt de software altijd up-to-date gehouden.



Efficiënt en kostenbesparend

De snelheid van de installatie kan drastisch omlaag. In plaats van te wachten tot de apparatuur wordt verzonden, kan de configuratie van de zaal met stoelen en camera's vooraf worden voorbereid in ons Confero platform.

Eén persoon kan voor elke positie de ideale camerabeelden configureren door van stoel naar stoel te gaan en het resultaat recht voor zich te zien in de gebruikersinterface.

Aangezien het hier om een kant-en-klare oplossing gaat, zijn er geen schaarse middelen vereist inzake programmering van de besturing om tot een oplossing op maat te komen.



Bekabeling optimaliseren

Vanuit installatieoogpunt levert één CAT5-kabel stroom-, besturings- en videosignalen.

Dankzij minder bekabeling is er meer flexibiliteit om camera's op de optimale plaats in de zaal op te stellen, wat resulteert in betere camerabeelden van de deelnemers.



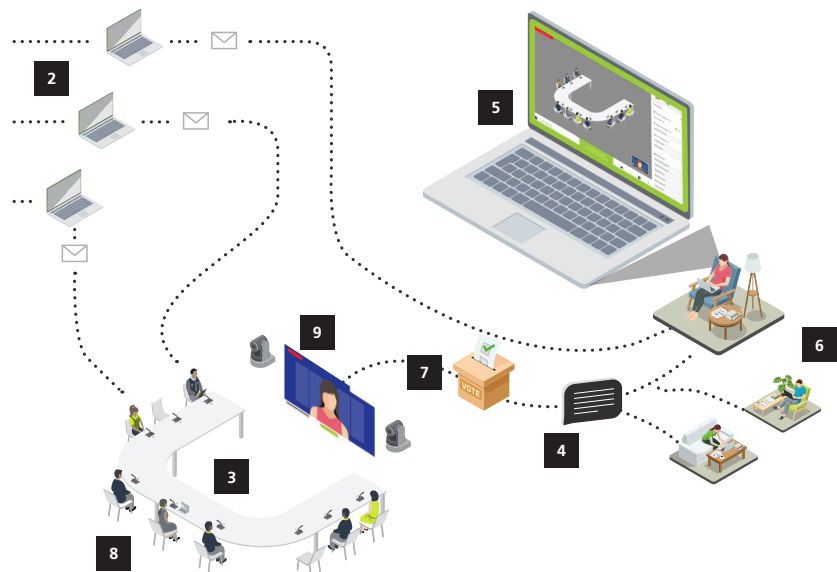
Kies het merk van uw camera

Naast de Lumens en Avonic camera's die Televic aanbiedt, wordt een uitgebreide lijst van veelgebruikte camera's ondersteund, die in de loop van de tijd nog zal groeien.

SCANNEN
om de lijst met
ondersteunde camera's
te bekijken



Confero MEET



1. Organisator van vergaderingen nodigt deelnemers uit om lid te worden en hun account aan te maken voor het Confero platform. Vergaderingen kunnen van overal worden voorbereid en een agenda en stempunten kunnen van tevoren worden toegevoegd. Definieer de ruimte waar de vergadering wordt gehouden en wie er aan de vergadering mag deelnemen.
2. Na het publiceren van een voorbereide vergadering wordt een mail gestuurd naar alle uitgenodigde deelnemers met een link die hen naar het Confero portaal brengt. In het portaal kunnen deelnemers een schema zien van de vergaderingen waarvoor ze zijn uitgenodigd en kunnen ze de agenda en stempunten raadplegen.
3. De voorzitter of meeting operator kan een gepubliceerde vergadering starten. Deelnemers die fysiek in de vergaderzaal aanwezig zijn, gebruiken de vergaderapparatuur van de zaal.
4. Deelnemers die niet persoonlijk aanwezig kunnen zijn, zien de vergadering verschijnen in het Confero-dashboard en kunnen deelnemen aan de vergadering met dezelfde

privileges als de deelnemers in de zaal. Dit alles vanuit het comfort van hun huis of kantoor met behulp van een standaard browser.

5. Deelnemers op afstand die de Confero MEET interface gebruiken, krijgen een zicht op het besproken agendapunt en hebben de mogelijkheid om de volledige vergaderagenda te bekijken. Ze kunnen raadplegen wie aanwezig is in de vergadering, zien wie spreekt of in de request to speak lijst staat. Op videogebied ligt de focus op de actieve sprekers die in een split-screen beeld worden getoond. Dit brengt het gesprek naar voren en verhoogt de betrokkenheid en focus in de vergadering.
6. Deelnemers op afstand kunnen het woord vragen als ze hun mening willen geven. Door dit te doen komen ze in dezelfde verzoeklijst terecht als fysieke deelnemers. Dezelfde privileges zijn dus van toepassing, ongeacht waar je vandaan komt. Vanuit de interface voor deelnemers op afstand kunnen ook presentaties worden gedeeld.
7. Als er over een onderwerp gestemd moet worden, kunnen deelnemers op afstand

direct vanuit hun browser interface stemmen. De gebruikersinterface legt de nadruk op de stemopties. Voor geheime stemmingen hoeft u zich geen zorgen te maken over de vertrouwelijkheid aangezien Confero end-to-end encryptie heeft.

8. Confero is een echt hybride vergaderplatform met moderatie tools. Ongeacht van waaruit u deelneemt, alle moderatie tools worden behandeld in een enkele interface. Als voorzitter in de zaal kunt u zelfs uw conference device gebruiken om de discussie te modereren, agendapunten te activeren of een stemronde te starten. Echt eenvoudig en vermindert de rommel op de tafel van verschillende controle-interfaces.
9. Voor deelnemers in de zaal toont een signage scherm de video van de actieve sprekers in een gesplitst scherm. Bovenop de video wordt informatie gevisualiseerd zoals de naam van de spreker, het onderwerp van de agenda en zelfs de stemresultaten. Wanneer een presentatie wordt gedeeld, wordt de presentatie vooraan getoond met zicht op de presentator in een picture in picture weergave.



Het platform van Televic zorgt ervoor dat onze **online vergaderingen bijna identiek zijn aan eender welke fysieke vergadering.**

BERT MAERTENS, BURGEMEESTER VAN IZEGEM

Camera tracking

Een 'plug and play' camera tracking systeem

Betere vergaderingen en betere beslissingen beginnen met de **deelnemers dichter bij elkaar te brengen**. Cameratracking dicht de kloof tussen mensen door iedereen elkaar in close-up te laten zien en begrijpen. T-Cam geeft u een **gemakkelijke manier om cameratracking te installeren**, om sprekende hoofden te creëren, en om **verschillende views te configureren**. Op elk Televic-conferentiesysteem. Het resultaat: kristalheldere video voor een betere betrokkenheid.



Plixus nameplate

Maak jezelf bekend, zonder enige twijfel.

Het Plixus naambord maakt gebruik van de **E-Ink technologie** voor optimale leesbaarheid. Het geeft **scherpe tekst** weer met een **hoog contrast** en een maximale kijkhoek (180°). Bovendien blijft de informatie behouden als het naamplaatje wordt uitgeschakeld. De Plixus naamborddisplay **elimineert reflecties en flikkeringen**, zelfs wanneer er gefilmd of uitgezonden wordt.






Tolkoplossingen

Lingua Interpreter Desk

Neem taalbarrières weg door tolken makkelijk en gebruiksvriendelijk te maken. De Lingua Interpreter Desk is ontworpen door tolken om u maximaal comfort en gebruiksgemak te bieden, ongeacht waar u werkt. Met volledige naleving van ISO 20109:2016 en aangedreven door het Plixus Network. De perfecte meertalige vergadering begint hier.



LINGUA ID-MM



LINGUA ID

Infrarode taaldistributie

Het is één ding om een boodschap perfect duidelijk over te brengen, maar iets anders om ervoor te zorgen dat het publiek op dezelfde golflengte zit. Infrarode taalverspreiding is een sterke oplossing. Het werd ontwikkeld om elke deelnemer in staat te stellen de boodschap van de spreker met een vingertknip op te vangen, met comfort en helderheid, en een gemakkelijke set-up. De Lingua-systemen zijn uitgerust met een gepatenteerde automatische vertragingcompensatie, die met een druk op de knop de vereiste vertraging op elke radiator automatisch aanpast om de kabellengte te compenseren.



LINGUA RAD_H



LINGUA CHC





In Televic Conference hebben we een partner gevonden die met ons meedenkt en ons toelaat het beslissingsproces op een efficiënte en transparante manier te ondersteunen.

ARNOUT VAN KOOIJ,
GEMEENTE IJSSELSTEIN, NEDERLAND



Ons nieuwe microfoonsysteem heeft enorm geholpen! We hebben onze raadsvergaderingen altijd live gestreamd, maar toen we het microfoonsysteem eenmaal hadden geïmplementeerd, kwamen de kwaliteit en de helderheid naar voren en kon het publiek echt horen wat er werd gezegd. Het is heel gemakkelijk te gebruiken en op te zetten.

KIM KEESLER,
GEMEENTESECRETARIS, ALMONT, VS

**Uitstekende score
klantentevredenheid**

ONAFHANKELIJK KLANTENONDERZOEK 2020

★★★★
8,6



Televic Conference biedt oplossingen waar we op kunnen rekenen.

CARL HOWELL,
THOMPSON ELECTRONICS, VS



De meest complete portfolio in de branche

MULTIMEDIA
PRODUCTEN MET
VIDEO

TABLETOP



UNICOS T/MM10

INBOUW



UNICOS F/MM7

TOLK



LINGUA ID-MM

ALLEEN AUDIO
BEDRAAD



CONFIDEA FLEX



CONFIDEA F-BOX
CONFIDEA FLUSHMOUNT



LINGUA ID

ALLEEN AUDIO
DRAADLOOS



CONFIDEA FLEX G4



LINGUA R

PLUG & PLAY
DISCUSSIE



D-CERNO SL



D-CERNO F

VIDEO I/O



NAAMBORD



CAMERA TRACKING



Hoofdkantoor België

+32 51 30 30 45

conference@televic.com

www.televic-conference.com

Frankrijk

+33 3 74 09 52 76

conference-france@televic.com

www.televic-conference.fr

Asia

+86 21 61 48 01 23

conference@televic.com

www.televic-conference.com.cn

Verenigde Staten

+1 916 920 0901

conference-us@televic.com