

71.98.3101

71.98.3102

71.98.3103

71.98.3104

71.98.3105

Confero PLAN

Preparazione e gestione delle riunioni in anticipo

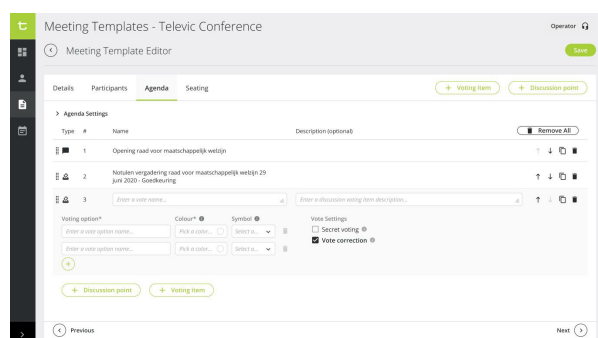


Descrizione

Confero PLAN rappresenta l'ultima soluzione di Televic per preparare le riunioni in anticipo. Poiché l'applicazione è basata sul web, la preparazione può essere eseguita da dovunque dal responsabile della riunione (segretario comunale, Presidente oppure operatore) direttamente sulla piattaforma Confero Cloud: è possibile creare e gestire un database dei partecipanti, impostare modelli di riunione e, naturalmente, pubblicare riunioni con ordini del giorno strutturati e punti da mettere ai voti integrati in anticipo.

La preparazione è tutto! Confero PLAN rappresenta la soluzione perfetta per organizzare, gestire e controllare le riunioni, garantendo l'efficienza.

Poiché la licenza Confero 360 è inclusa in Confero PLAN, il responsabile congressuale sarà anche in grado di controllare le riunioni, i microfoni e le sessioni di voto, nonché di visualizzare i verbali una volta terminati gli incontri.



Vantaggi

Zero installazione

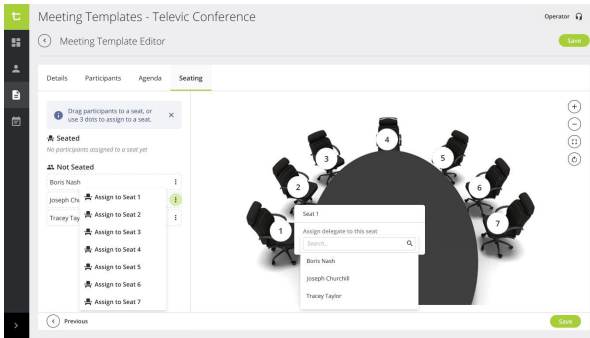
Confero PLAN si integra nel sistema Plexus. Non è necessario installare un software dedicato: qualunque sia il sistema operativo del computer, si può aprire la piattaforma Confero nel browser Chrome o Edge e iniziare a utilizzare le nuove funzionalità.

Facile gestione delle riunioni

La piattaforma Confero esibisce un'interfaccia molto intuitiva, che consente al responsabile della riunione di:

- » creare e gestire un'organizzazione;
- » creare e gestire un database dei delegati;
- » creare modelli di incontro da riutilizzare velocemente;
- » creare e pubblicare riunioni con una sala assegnata, un elenco dei partecipanti, un ordine del giorno, punti da mettere ai voti e assegnazione dei posti;
- » avviare e gestire un incontro;
- » controllare una riunione in corso tramite la licenza

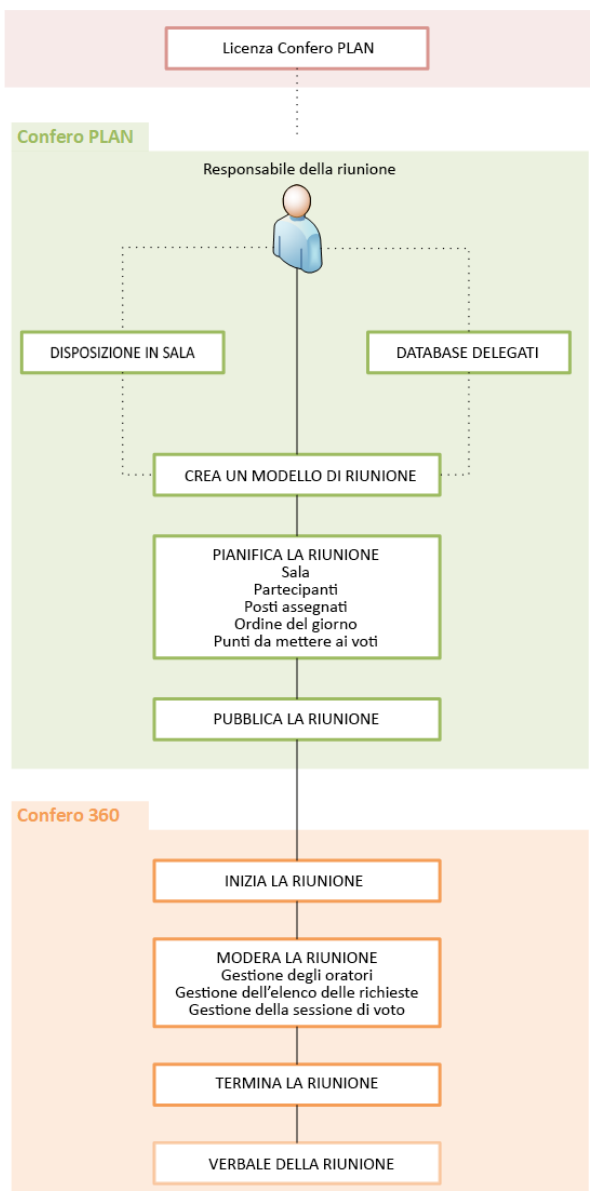
Confero 360 inclusa.



Caratteristiche

La licenza Confero PLAN contiene quanto segue.

- » Funzionalità Confero 360 (configurazione guidata passo passo, configurazione della disposizione in sala, ruoli degli utenti, gestione dell'elenco degli oratori, gestione dell'elenco delle richieste, avvio della sessione di voto, visualizzazione delle informazioni sul monitor, verbali delle riunioni, modalità sfondo scuro),
- » creazione di modelli di riunione;
- » creazione e gestione di un database dei partecipanti;
- » creazione e pubblicazione di incontri con assegnazione di una sala, elenco dei partecipanti, ordine del giorno strutturato; punti da mettere ai voti e assegnazione dei posti;
- » 28 lingue supportate per l'interfaccia;
- » aggiornamenti gratuiti delle funzioni;



Dispositivi per conferenze supportati

- » Plixus AE-R (CRP 7.2 o superiore)
- » Plixus MME (CRP 7.2 o superiore)
- » Confidea T e F
- » Confidea FLEX
- » uniCOS/uniBOX
- » Lingua ID
- » Confidea WAP G4 (1.2.8 o superiore)
- » Confidea WCAP G3 (è richiesto l'accoppiamento con Plixus AE-R o Plixus MME)

Requisiti di sistema

- » Browser compatibile: l'ultima versione di Google Chrome o Microsoft Edge
- » Plixus Gateway (da ordinare separatamente)

Licenze

Per attivare le funzionalità di Confero PLAN, è necessaria una delle seguenti licenze:

- » **71.98.3101** - 1 anno di abbonamento a Confero PLAN
- » **71.98.3102** - 2 anni di abbonamento a Confero PLAN
- » **71.98.3103** - 3 anni di abbonamento a Confero PLAN
- » **71.98.3104** - 4 anni di abbonamento Confero PLAN
- » **71.98.3105** - 5 anni di abbonamento a Confero PLAN

Tutte le licenze devono essere acquistate in anticipo e includono gli aggiornamenti delle funzioni e la manutenzione di base.

La licenza Confero 360 (**71.98.3000**) è inclusa nel canone annuale e non deve essere ordinata separatamente.

Per informazioni dettagliate sulle funzionalità, vedere la tabella riportata di seguito.

Panoramica delle funzionalità di Confero

	Confero	Confero 360	Confer PLAN	
Installazione guidata	✓	✓	✓	Configurazione tecnica delle riunioni
Configurazione dei dispositivi	✓	✓	✓	
Configurazione delle licenze	✓	✓	✓	
Configurazione dell'interpretazione	✓	✓	✓	
Configurazione dell'audio	✓	✓	✓	
Diagnostica	✓	✓	✓	
Modalità sfondo scuro	✓	✓	✓	
Interfaccia multilingue	✓	✓	✓	
Registrazione audio (se applicabile)	✓	✓	✓	
Disposizione in sala	-	✓	✓	Controllo e gestione delle riunioni
Ruoli degli utenti	-	✓	✓	
Modello di riunione singola	-	✓	✓	
Informazioni sui delegati	-	✓	✓	
Votazioni	-	✓	✓	
Identificazione badge	-	✓	✓	
Informazioni visualizzate sul monitor	-	✓	✓	
Verbali	-	✓	✓	Pianificazione delle riunioni
Modelli di riunioni multiple	-	-	✓	
Organizzazioni multiple	-	-	✓	
Assegnazione della sala riunioni	-	-	✓	
Preparazione dell'ordine del giorno	-	-	✓	
Preparazione della sessione di votazione	-	-	✓	
Pubblicazione delle riunioni	-	-	✓	
Gestione del database dei delegati	-	-	✓	