

Confidea FLEX G4 无线系统



televic
conference

100% 无线技术, 保证使用无忧。



让下一代会议变得简单易行

- +是否需要您公司的不同房间灵活地举行会议？
- +是否根据不同场合管理布局各异的多用途空间？
- +是否因 COVID-19 防疫规定而必须更换装置并增添远程功能？
- +是否根据需要租赁会议设备？

[1] 这些都是非常真实的情境，它们的共同之处是，您非常希望拥有一套易于快速部署的会议系统。那么，您的愿望很快就会实现：看看 Televic 新推出的 Confidea FLEX G4 无线解决方案如何满足您的需求。

Confidea FLEX G4 无线解决方案在与会者人数、不同房间的会议选项以及会议配置方面拥有无可比拟的多功能性和灵活性，而且 100% 无线，保证您使用无忧。

选择市面上最好的解决方案。



终极
灵活性



使用无忧
无线网络



智能电池
管理



专为安全
而打造



→ 请于此处观看完整
产品视频



主要组件

Confidea WAP G4
无线接入点
71.98.0034



Confidea FLEX G4
触控式
会议主机
71.98.0081



Confidea CHT G4
智能电池充电器
71.98.0046



Confidea FLEX TC
便携箱
71.98.0047



Confidea BP G4
可充电式电池
71.98.0045



→ 请于此处预定个人样品!



灵活性从未像今天 这么重要。

+ 集成商需要易于安装、配置的硬件，无论尺寸或地点如何。他们要的是速度和不同选项。

+ 主持人需要声音清晰的工具来主持会议，避免出现混乱或中断。他们想要顺利举行会议。

+ 与会代表需要更多信息以及更好的会议视角。他们想要触手可及的合适功能。



➔ 请于此处观看终极灵活性
视频



终极 灵活性

Confidea G4 无线系统是一款面向未来的一条龙式无线会议系统，这种装置易于设置和配置，而且拥有全球最先进的产品质量和用户友好性。

+ 主机自身采用触控屏，操作灵活方便，此外还设有可配置的物理话筒按钮。一台设备可以在不同主持人之间切换，支持单或双代表模式。诸如投票之类的功能就像添加软件许可一样简单。全彩 LCD 屏幕为视障人员提供触觉反馈和智能使用选项。

+ 接入点 (WAP) 小巧玲珑，令人印象深刻。内附的多用途装配板提供多种安装选项，即使在临时会议场所也能应对自如。为最大程度地提高决断力，接入点可选装涂漆盖板，以便与会场内景融为一体。

+ 智能电池管理系统支持每台设备配备两块电池，而主机标配的单电池仍足以确保设备完全发挥其功能。

+ 电池充电器可容纳 10 节电池，不到 2 小时就能充满电，召开会议使可以使用 12 小时。



→ 为最大程度地提高决断力，接入点可选装涂漆盖板，以便与会场内景融为一体。





使用无忧 无线网络

凭借十几年的无线会议解决方案供应经验，Televic Conference 有信心将其第四代解决方案（即“G4”）称为“业内最佳的无线会议系统”。

这套系统采用标准 WiFi5 技术，通过多种先进技术的组合来提高信号接收的质量和稳定性。这种稳定性在无线会议市场上是独一无二的。该解决方案在任何会议环境下都能完美发挥其作用，并与其他无线系统和谐共存。

通过内置清晰频道管理器和 DFS 扫描支持功能，Confidea FLEX G4 无线系统可以在特定时间找出最清晰的频道，包括其他系统通常不能满足的 5 GHz 上层频道。预测性算法和频道切换机制可防止产生干扰，并修复失真信号，确保音频质量始终如一。

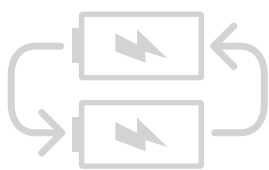
智能天线设计采用空间分集和多输入多输出技术，提供有保障的射频覆盖范围和信号接收，确保通信的稳定和持续性，即使是在射频具有挑战性的空间中。

所有这些技术结合起来，打造了一个颇具创新的无线会议解决方案，让您在任何会议环境下都有宾至如归的感觉。





➔ 请于此处观看无线网络使用无忧视频



智能电池管理


Televic Confidea G4 无线系统采用便携设计，不会让电池寿命影响到会议的成效。因此，每台无线主机都配有一块小型锂电池，经过 2 小时充满电之后，可持续使用 12 小时。足够一整天开会使用。

要延长使用时间，可以在双电池舱内加装第二块电池，本设备亦可利用标配 USB-C 充电器工作。很显然，每台设备都可以通过接入点的软件界面监控电池剩余寿命。

尤其是双电池系统为会议组织者提供了感兴趣的选项。他们可以制定替代充电方案，让一组电池运行，另一组同时充电。通过这种方法，可确保系统正常工作，同时减小为支持电池组所需的充电器数量。即使电池电量低（会议主机和接入点软件监控功能中上出现警告信号），也可以从充电器中取出一块充满电的电池，并将其装入第二个电池舱中，然后取出电量几乎耗尽的电池。这样主机就可以保持带电状态，无需重新连接接入点。

电量几乎耗尽的电池可以在 2 小时内再次充满电，为下次会议的使用做好准备。只需 45 分钟，电池就可以充电至 50%，足够六小时开会使用。

手边没有充满电的备用电池？无需担心。只需将标准充电器插入主机背面的 USB-C 接口中。本设备可保持工作状态，您甚至可以拔掉电池进行充电。



→ 请于此处观看智能电池管理视频



专为安全 而打造

由于会议具有私密和机密性，Confidea FLEX G4 无线系统可确保将谈话内容留在会议室内。

为此，本系统采用 WPA2 企业级加密技术。与 WPA2 个人版不同的是，此种协议并非在整个系统中采用单一的加密密钥。Confidea FLEX G4 无线系统在接入点和各个主机之间鉴定和协商加密密钥。此外，系统每次重启或建立连接时，加密密钥会发生变化。由于谈话内容是私密的，因此客户可以放心大胆地发言。



→ 请于此处观看
安全视频



遇见 Mike， 这是一款易于发声的 话筒

认识下 Mike 吧，这是一款全新的话筒，采用可靠的 USB-C 连接，因此具有更好的耐用性和更长寿命。Mike 专为匹配新款 Confidea FLEX G4 而打造，易于安装就位。只需按下就可以锁定连接。再按一下按钮就可以轻松从工作台上取下话筒。因此 Mike 的安装和拆卸时间缩短了 66%!

但好处还不止于此。当用 Mike 讲话时，每个人都能听到。这种新设计的话筒具有始终如一的较高带宽、低等效噪音和更好的前后比。频率响应提升约为 4kHz，确保具有较高的清晰度。

Mike

clear sound & easy use



“这款话筒比之前更具多功能性，能够轻松自如地应对未来的会议音频挑战。”

CARL LYLON 和 VINCENT
SOUBRY, TELEVIC CONFERENCE
工程师

快速配置

接入点配有强大的零安装 Confero 软件。通过 Confero 快速安装向导，只需几个简单步骤就可以顺利完成系统配置，安装起来非常简单。内置清晰频道管理器扫描并锁定最适合在您所处环境下工作的频道，而该软件具有监控和频道选择功能，可以使您的 IT 团队掌握所有控制权。电池电量低时，需要引起注意的 FLEX 设备以标记

形式显示在软件的诊断页面中，因此相关人员可以在保持谈话的情况下，采取热插拔电池的措施。

为提高易用性，可以添加 Confero 360 许可，从直观的界面中调节会议。借助不同用户角色，您可以调整界面，以便只能看到对当前任务重要的事项。主持人和操作员可控制会议，管理有权发言之人，并通过简单的投票会议设置来做出决定。

与会人员可轻松了解会议动态，查看发言人以及在队列中排队的人。投票会议结果可以在会议室的大屏幕上进行可视化。一旦最后的议程议题结束之后，就可以立即出具会议报告。

✔ 无需安装

✔ 基于向导的配置

✔ 简单会议调节

✔ 会议报告



采用干净、 紧凑的存储方式， 可以随身携带。

Confidea FLEX G4 无线系统是面向未来的便携、灵活和易于安装的会议解决方案。这套系统可以从一个房间和/或会场轻松存放和运输至另一个位置，能装入紧凑的航空旅行箱中。这种坚固的旅行箱可容纳 16 台无线主机及其匹配的电池、话筒和接入点。换句话说，一整套会议装置装入紧凑的移动旅行箱中，可以随时随地地进行部署。



“1-2-3” 三步完成部署：

一旦置于恰当位置之后，即使您不是技术专才，Confidea FLEX G4 系统安装起来也易如反掌：

1. 接入点

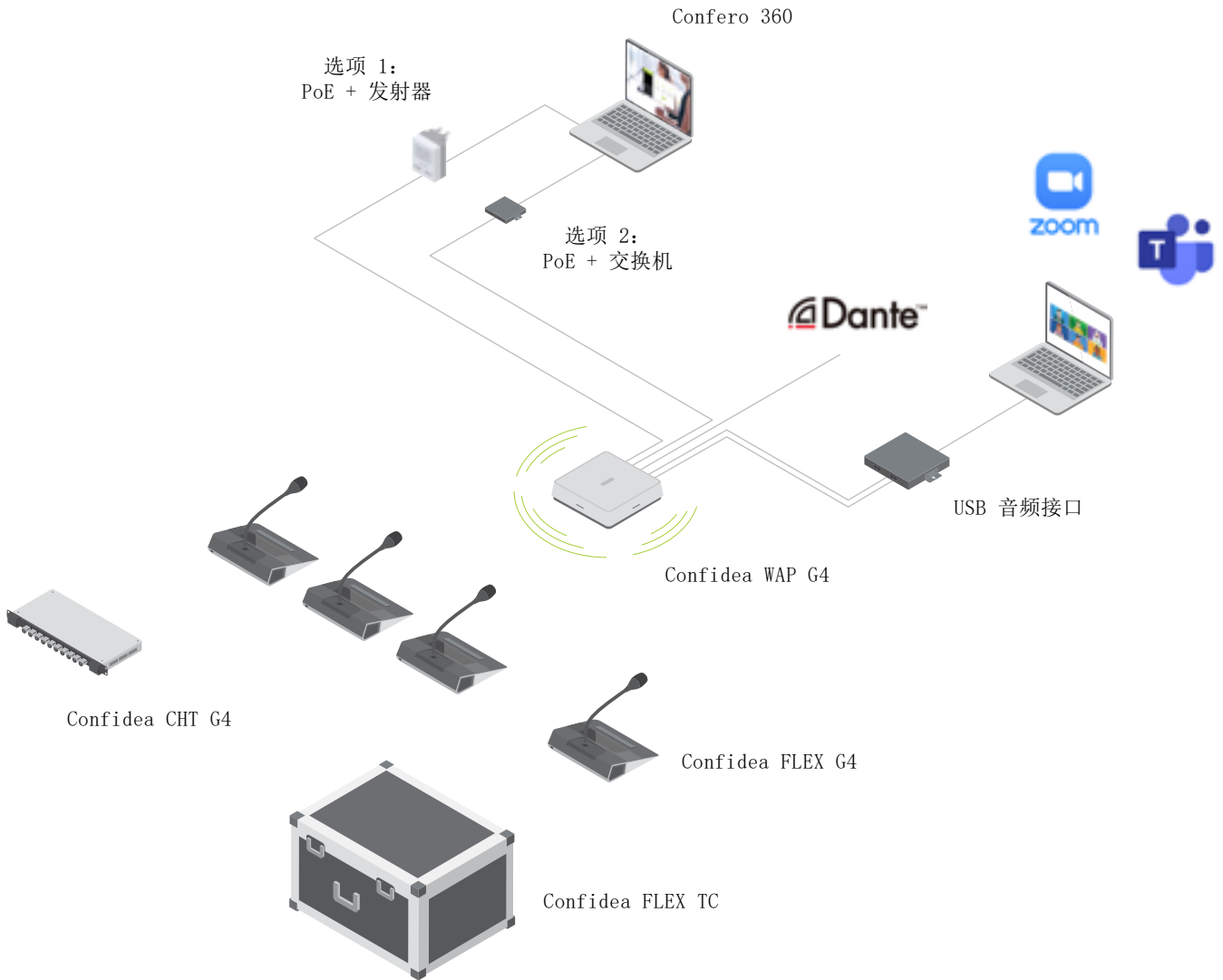
不管是永久安装接入点还是在不同房间之间迁移，都可以利用内附的装配板实现这一点。借助一条龙式的解决方案，可以轻松固定至墙壁、天花板或话筒台架上。

2. 台式主机

现在该安装会议桌了。只需将电池装入无线主机中，然后用内置测试按钮检查其容量。我们全新的话筒 Mike 清晰度高，只需几秒钟就可以完成安装。

3. 安全连接

主机安装好了吗？现在，通过在接入点或软件中启动发现程序，将主机加入会议设置中。主机与接入点进行身份鉴定，然后自动创建安全可靠的无线连接。



需要将系统接入 Teams、Zoom 或其他任何远程平台吗？只需从接入点的音频接入电脑 USB 接口。或采用 Dante 数字音频网络功能。远程与会者现在就可以听到会议室内发言人的讲话，就像坐在发言者附近一样。另一方面，每个 G4 工作台都内置有扬声器，因此远程与会者很容易听到会议室内每个会员人员的声音。

连接好所有主机后，关闭发现程序，现在就可以开始会议了。



令人惊艳的 设计。



reddot winner 2020

在设计方面，Confidea FLEX G4 无线系统继续沿着有线系统铺设的道路前进。这是一项经过深思熟虑的选择，其现有设计是为数不多的能够说服红点奖评委的解决方案之一，评委们的意见如下：“这款会议设备采用用户友好的设计。深思熟虑的产品理念确保会议组织有条不紊”。

Televic Conference, 可靠的合作伙伴

→ 预定个人样品，亲自了解我们！



“作为我们的合作伙伴，Televic Conference 想我们所想，使我们得以有效、透明地为决策过程提供支持”。

ARNOUT VAN KOOIJ,
荷兰艾瑟尔斯泰恩市

优秀的客户
满意度评分

2020 年独立客户调查

★★★★
8.6



“Televic Conference 提供了
我们可以信赖的解决方案。”

CARL HOWELL,
美国 THOMPSON ELECTRONICS



发现、 感受不同之处。

Confidea FLEX G4 触控屏为您提供额外的控制功能和信息。通过触控屏，您可以根据上下文查看屏幕上的相关内容：议程、投票等信息。

Confidea FLEX G4 不仅拥有不一样的外观，而且还会给您带来不一样的感受。对于投票等特殊的功能，显示屏采用触觉反馈。屏幕通过轻微震动重现实际触碰的体验。选择投票选项，然后显示屏会做出反应，从而让您更有信心地投出选票。

视障用户可使用屏幕下的盲文指示器和 5 个导向键，使 Confidea FLEX G4 的使用变得更加简单。

Confidea FLEX G4 采用耐用铝锌合金材料制成，非常稳定，即使在晃动话筒时也岿然不动。设备经过专家调节，可确保重量分布完美平衡。



真正的灵活性， 就在您手边。

- 1/ 5.2 英寸全彩触控屏
触觉反馈和防指纹涂层
- 2/ 3.5 mm 耳机插口
设在左右侧以便接近
- 3/ 徽章读取器插槽
支持 NFC 功能：接触识别身份
- 4/ 带隐藏式 LED 的话筒按钮
LED 图标根据功能和激活的许可点亮：话筒，双话筒，优先
- 5/ 盲文指示器
话筒按钮下方的三个点，以及触摸屏下方的各个点



- 6/ Mike
按下锁定 USB-C 话筒
- 7/ Bluetooth® 支架
与 Bluetooth® 助听器配合使用
- 8/ 内置扬声器
采用 Televic 丰富的声音处理
- 9/ 双状态 LED (背面)
显示活动话筒或请求发言的状态
- 10/ 灯光传感器
自动调节屏幕亮度
- 11/ 螺纹孔 (底部)
将主机固定至会议桌上的选项
- 12/ USB-C 接口
给设备供电，即使没有连接电池时亦可工作
- 13/ 双电池功能
热插拔电池冗余性
- 14/ 电池
按下测试容量

一机多面



利用[1]基于软件的灵活许可系统，Confidea FLEX G4 无线系统可轻松适应会议或会场的要求。从基本的语音讨论，到复杂的多语言影像分配会议都能轻松应对。只需点击一下，就可以完成许可证的激活或取消激活。

- + 根据具体功能点亮按钮（代表或主持人）
- + 快速更改主机优先级
- + 通过许可证轻松添加或移除相应功能

需求不断发展变化？本系统随着您的需求而不断进化！您可以轻松添加额外许可证，从而相应扩大设备的功能。

可用许可证

L-投票

71.98.1401

启用投票选项

L-身份识别

71.98.1402

启用徽章身份识别

L-语言*[

71.98.1403

启用会议频道选择及同声传译

L-双代表

71.98.1404

启用两位代表使用一台主机

L-Bluetooth®*

71.98.1405

启用 Bluetooth®

“我非常骄傲地看到，我们的团队已成功将多年的经验与创新转化为一项无与伦比的多功能无线解决方案。”

DIDIER ROSEZ,
TELEVIC CONFERENCE 产品经理



主持人
掌握控制权

- + 利用“下一个”功能，选择请求列表中的下一个人
- + 记录会议内容
- + 管理投票会议

代表
获取信息

- + 查看发言人
- + 查看扬声器列表
- + 查看请求人员数量
- + 投票并查看结果

操作员
创建流程

- + 添加定制欢迎屏幕[1]
- + 在屏幕上显示与会者姓名以固定座位
- + 显示欢迎消息{1}

