

Confidea FLEX G4 wireless



televic
conference

100 % drahtlose und sorgenfreie Technologie.



Moderne Meetings leicht gemacht

- + Sie benötigen flexible Besprechungsmöglichkeiten in verschiedenen Räumen Ihres Unternehmens?
- + Verwalten Sie Mehrzweckräume mit unterschiedlichen Raumkonzepten je nach Anlass?
- + Sind Sie durch COVID-19-Verordnungen gezwungen, Ihre technische Ausstattung anzupassen und für den Fernzugriff aufzurüsten?
- + Mieten Sie je nach Bedarf Ausrüstung für Meetings?

Das sind alles sehr wahrscheinliche Szenarios, die alle eines gemeinsam haben: Den Wunsch nach einem System für Ihre Meetings, das **schnell und anwenderfreundlich** ist. Ihr Wunsch geht in Erfüllung: Das neue Confidea FLEX G4 wireless von Televic ist genau die richtige Lösung für Sie.

Confidea FLEX G4 wireless bietet **unvergleichliche Vielseitigkeit und Flexibilität** in Bezug auf Teilnehmer, Konferenzoptionen über verschiedene Räume hinweg und Meetingkonfigurationen, die zu 100 % drahtlos und sorgenfrei sind.

Wählen Sie die beste Lösung auf dem Markt.



ULTIMATIVE
FLEXIBILITÄT



SORGENFREI
DRAHTLOS



INTELLIGENTES
AKKU-MANAGEMENT



AUF SICHERHEIT
AUSGERICHTET



→ DAS VOLLSTÄNDIGE
PRODUKTVIDEO
HIER ANSEHEN



Die wichtigsten Elemente

Confidea WAP G4
drahtloser Access Point / Zentrale
71.98.0034



Confidea FLEX G4
touchfähiges
Konferenzgerät
71.98.0081



Confidea CHT G4
Intelligentes Akkuladegerät
71.98.0046



Confidea FLEX TC
Transporthülle
71.98.0047



Confidea BP G4
aufladbare Akkus
71.98.0045



→ RESERVIEREN SIE HIER IHRE PERSÖNLICHE DEMO!




Flexibilität ist wichtiger denn je.

+ **Systemintegratoren** brauchen Hardware, die einfach zu installieren und zu konfigurieren ist, unabhängig vom Umfang oder dem Veranstaltungsort. Sie lieben Geschwindigkeit und Optionen.

+ **Vorsitzende** brauchen übersichtliche Programme, um Meetings ohne Durcheinander oder Unterbrechungen leiten zu können. Sie wollen, dass Meetings reibungslos ablaufen.

+ **Teilnehmer** wollen mehr Informationen und einen besseren Überblick über das Meeting haben. Sie wollen die passenden Funktionen auf Knopfdruck.



→ DAS VIDEO ZUR ULTIMATIVEN FLEXIBILITÄT HIER ANSEHEN



Ultimative Flexibilität


Confidea G4 wireless wurde als All-in-One-Lösung für Konferenzsysteme von morgen konzipiert. Dafür wurde eine einfache Einrichtung und Konfiguration mit den weltweit fortschrittlichsten Funktionen in den Bereichen Qualität und Benutzerfreundlichkeit gepaart.

+ **DIE SPRECHSTELLEN** bieten die Flexibilität eines Touchscreens, kombiniert mit einer konfigurierbaren Taste für das Mikrofon. Sprechstellen können für den Vorsitzenden oder für einen oder zwei Delegierte konfiguriert werden. Lassen Sie sich von der einfachen Verwendung der Funktionen überzeugen. Abstimmen beispielsweise geht so einfach, wie Hinzufügen von Softwarelizenzen. Das LCD-Farbdisplay bietet haptisches Feedback und intelligente Benutzeroptionen für sehbehinderte Menschen.

+ **DIE ACCESS POINT HARDWARE (WAP)** wurde beeindruckend klein gehalten. Die mitgelieferte Befestigungsplatte ermöglicht eine Vielfalt von Montageoptionen, selbst in nur temporär genutzten Besprechungsräumen. Für maximale Diskretion kann der Access Point mit einer optionalen, lackierbaren Abdeckung versehen werden, die sich in das Interieur des Veranstaltungsortes einfügt.

+ **DAS INTELLIGENTE AKKU-MANAGEMENTSYSTEM** ermöglicht den Einsatz von zwei Akkus in der Sprechstelle, dennoch ist der standardmäßige Lieferumfang von einem Akku vollkommen ausreichend für eine volle Funktionalität.

+ Das **AKKU-LADEGERÄT** hat Platz für 10 Akkus, die maximal 2 Stunden für eine komplette Aufladung benötigen und dann 12 Stunden einsatzbereit sind.



→ Der Access Point kann mit einer optionalen, lackierbaren Abdeckung versehen werden, die sich in das Interieur des Veranstaltungsortes einfügt.





Sorgenfrei drahtlos

Mit über 10 Jahren Erfahrung bei der Ausstattung mit drahtlosen Konferenzlösungen kann Televic Conference mit Fug und Recht seine vierte Generation (daher das G4 im Namen) als die „besten drahtlosen Konferenzsysteme ihrer Klasse“ bezeichnen.

Auf Grundlage der **Standard-WiFi5-Technology** nutzt das System eine Kombination aus fortschrittlichen Technologien für eine bessere Qualität und Zuverlässigkeit des Signalempfangs. Das Ergebnis ist eine Stabilität, die einzigartig auf dem Markt für drahtlose Konferenzlösungen ist. Die Lösung funktioniert reibungslos in jedem Konferenzumfeld und kann in Kombination mit anderen drahtlosen Systemen eingesetzt werden.

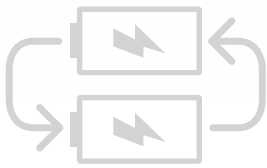
Dank eines **integrierten Clean-Channel-Managers** und DFS-Scanning-Unterstützung kann das System des Confidea FLEX G4 wireless jederzeit den stärksten Kanal erkennen. Dies beinhaltet auch die oberen Kanäle im Bereich von 5 GHz, die von anderen Systemen oft nicht genutzt werden. Prognosealgorithmen und Kanalwechselmechanismen **beugen Interferenz vor** und beheben verzerrte Signale für eine **gleichbleibende Audioqualität**.

Das intelligente Design der Antenne setzt auf räumliche Vielfalt und MIMO-Techniken. Somit ist die Funkabdeckung und der Signalempfang garantiert, wodurch eine zuverlässige und durchgängige Kommunikation selbst in Räumen mit schwachem Funksignal sichergestellt ist.

Die Kombination all dieser Technologien ergibt eine innovative drahtlose Konferenzlösung, die **in jedem Konferenzumfeld ihr Potential voll entfaltet**.



→ DAS VIDEO
SORGENFREI-DRAHTLOS
HIER ANSEHEN



Intelligentes Akku-Management


Die Televic Confidea G4 Wireless können Sie überallhin mitnehmen, daher soll die Akkulaufzeit einem produktiven Meeting nicht im Wege stehen. Aus diesem Grund ist jedes drahtlose Gerät mit einem kompakten Li-Ionen-Akku ausgestattet, der nach vollständiger Aufladung innerhalb von 2 Stunden bis zu **12 Stunden Unabhängigkeit** bietet. So sind Sie für einen kompletten Konferenztag gerüstet.

Für eine noch längere Betriebszeit kann ein **zweiter Akku** in einem Doppelfach hinzugefügt werden. Zudem ist eine Stromversorgung des Geräts mit einem üblichen USB-C-Ladegerät möglich. Es versteht sich von selbst, dass die **verbleibende Akkulaufzeit auf jedem Gerät überwacht werden kann**. Ermöglicht wird dies durch den Zugriff auf die Softwareschnittstelle des Access Points.

Besonders das **Doppelakkusystem** bietet den Veranstaltern von Konferenzen interessante Optionen. Sie können eine abwechselnde Aufladung planen, dabei ist ein Akku im Einsatz, während der zweite zeitgleich aufgeladen wird. Auf diese Weise können Sie die **Funktionsfähigkeit des Systems gewährleisten** und gleichzeitig die Anzahl der Ladegeräte reduzieren, die zur Unterstützung ihres Batteriepools benötigt werden. Bei niedrigem Akkustand (ein Warnhinweis erscheint auf dem Konferenzgerät und in der Software, die alle Funktionen des Access Points überwacht) reicht es aus, vor Entfernen des fast leeren Akkus einen vollständig aufgeladenen Akku aus dem Ladegerät zu entnehmen und ihn in das zweite Fach zu stecken. Somit ist das Gerät durchgängig mit Strom versorgt und muss nicht erneut mit dem Access Point verbunden werden.

Der fast leere Akku kann **innerhalb von 2 Stunden vollständig aufgeladen** werden, damit er für das nächste Meeting einsatzbereit ist. In nur 45 Minuten ist der Akku bereits um 50 % aufgeladen und kann für 6 Stunden eingesetzt werden.

Keinen vollständig aufgeladenen Akku zur Hand? Kein Problem. Verbinden Sie das Gerät über den **USB-C-Anschluss** an der Rückseite einfach mit einem Standard-Ladegerät. Das Gerät bleibt in Betrieb und Sie können sogar den Akku zum Aufladen entnehmen.



→ **DAS VIDEO ÜBER INTELLIGENTES AKKU-MANAGEMENT HIER ANSEHEN**



Auf Sicherheit ausgerichtet

Da Meetings **privat und vertraulich** sein sollen, garantiert das System der Confidea FLEX G4 wireless, dass die Inhalte der Besprechung innerhalb der vier Wände des Konferenzraumes bleiben.

Möglich ist das durch den Einsatz von **WPA2-Enterprise-Verschlüsselung**. Im Gegensatz zu WPA2-Personal verwendet dieses Protokoll keinen einzelnen Verschlüsselungsschlüssel für das gesamte System. Confidea FLEX G4 wireless authentifiziert und handelt einen Verschlüsselungscode zwischen dem Access Point und jedem einzelnen Gerät aus. Ein weiteres Plus: Der Verschlüsselungscode ändert sich jedes Mal, wenn das System neu gestartet oder eine neue Verbindung hergestellt wird. Das macht das System absolut abhörsicher.



→ DAS VIDEO ÜBER SICHERHEIT HIER ANSEHEN





Kennen Sie schon Mike? Das benutzerfreundliche Mikrofon?

Begrüßen Sie Mike: ein brandneues Mikrofon, das dank seines stabilen USB-C-Anschlusses **robuster und langlebiger** ist. Mike passt sich perfekt an seine neue Umgebung des Confidea FLEX G4 an und ist bedienerfreundlich. Zum Anschließen einfach drücken und verriegeln, und mit einem einzigen Knopfdruck mühelos von der Station entfernen. **Auf diese Weise reduziert Mike den Zeitaufwand für den Auf- und Abbau um 66 %!**

Doch das ist noch nicht alles. Wenn Mike spricht, sind alle ganz Ohr. Das Mikrofon mit neuem Design bietet eine konsistente und höhere Bandbreite, einen geringeren Rauschpegel und eine optimierte Richtcharakteristik. Eine Anhebung bei etwa 4 kHz garantiert mehr Klarheit und bessere Verständlichkeit.

Mike

clear sound & easy use



**„Vielseitiger als je
zuvor nimmt dieses
Mikrofon jede Audio-
Herausforderung an.“**

**CARL LYLON & VINCENT SOUBRY,
INGENIEURE BEI
TELEVIC CONFERENCE**

Im Handumdrehen konfiguriert

Der Access Point enthält die leistungsstarke **Confero Software**, ganz ohne Installation. Der schnelle Installationsassistent von Confero ermöglicht eine problemlose Konfiguration des Systems in nur wenigen Schritten, was die Installation erheblich vereinfacht. Während der integrierte Clean Channel Manager nach passenden Kanälen in Ihrer Umgebung sucht und diese erfasst, bietet die Software Möglichkeiten für Monitoring und Kanalauswahl, damit **Ihr IT-Team problemlos arbeiten kann**. FLEX-Geräte, deren Akkustand niedrig ist, werden auf der **Diagnoseseite** der Software angezeigt. Dementsprechend kann man die Akkus

tauschen, während die Besprechung weiterläuft.

Für noch mehr Bedienkomfort können Sie Ihre Meetings direkt über eine intuitive Benutzeroberfläche moderieren, indem Sie eine Confero 360-Lizenz hinzufügen. **Verschiedene Benutzerrollen** ermöglichen eine optimale Anpassung der Benutzeroberfläche, da man sich einfach nur die Dinge anzeigen lassen kann, die für die anstehende Aufgabe relevant sind. Sitzungsleiter und Veranstalter haben die Möglichkeit, **das Meeting zu verwalten, Teilnehmern das Wort zu erteilen** und Beschlüsse zu fassen, indem sie einfache **Abstimmungen** runden einrichten.

Teilnehmer können das Meeting problemlos verfolgen, da sie angezeigt bekommen, **wer gerade spricht und wer sich in der Warteschlange befindet**. Darüber hinaus besteht die Möglichkeit, die **Ergebnisse von Abstimmungsrunden** auf einem großen Bildschirm im Tagungsraum einzublenden. Nachdem der letzte Punkt auf der Tagesordnung abgehakt ist, wird direkt ein **Tagungsbericht** erstellt.

- ✓ KEINE INSTALLATION ERFORDERLICH
- ✓ KONFIGURATION PER ASSISTENT
- ✓ EINFACHE MODERATION DES MEETINGS
- ✓ TAGUNGSBERICHTE



Saubere und kompakte Aufbewahrung, flexibel unterwegs einsetzbar.

Das Drahtlossystem des Confidea FLEX G4 ist die tragbare, flexible und einfach zu installierende Lösung der Zukunft für Konferenzen schlechthin. Für eine problemlose Aufbewahrung und einfachen Transport von einem Raum und/oder Tagungsort zum nächsten kann das System in einem kompakten Rollenkoffer verstaut werden. Der robuste Koffer bietet Platz für 16 drahtlose Geräte mit passendem Zubehör wie Akkus, Mikrofone und Access Point. Mit anderen Worten: eine vollständige Ausrüstung für Meetings in einer kompakten und mobilen Lösung verpackt, die überall und jederzeit eingesetzt werden kann.



Einsatzbereit für Ihr Meeting in nur 3 Schritten:

Sobald es sich an der richtigen Stelle befindet, ist die Einrichtung eines Confidea FLEX G4-Systems ein Kinderspiel, selbst wenn Sie kein Technikexperte sind:

1. Der Access Point

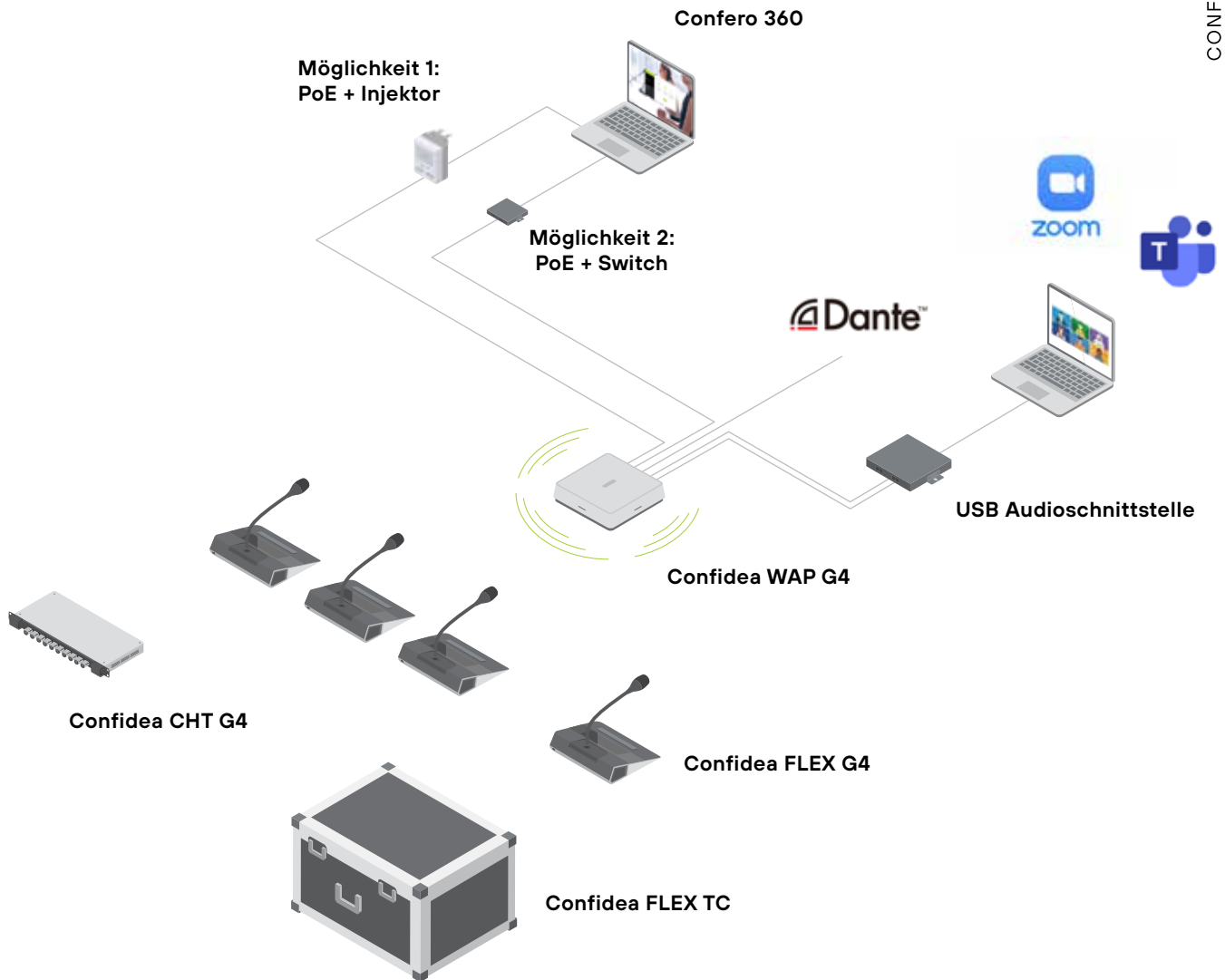
Ganz gleich, ob Sie die Hardware für den Access Point fest eingebaut haben oder ihn von Raum zu Raum mitnehmen – die integrierte Montageplatte ist Gold wert und lässt sich problemlos an einer Wand, Decke oder einem Mikrofonständer anbringen.

2. Die Tischgeräte

Es ist an der Zeit, Ihre Konferenztische vorzubereiten. Legen Sie einfach die Akkus in die drahtlosen Geräte ein und überprüfen Sie deren Kapazität mit der integrierten Prüftaste. Mike, unser brandneues Mikrofon, lässt sich binnen Sekunden einrichten und bietet optimierte smarte Funktionen.

3. Die sichere Verbindung

Sie haben die Installation Ihrer Geräte abgeschlossen? Fügen Sie die Geräte nun dem Meeting-Setup hinzu, indem Sie den Erkennungsvorgang dem Access Point oder der Software starten. Nachdem die Authentifizierung am Access Point abgeschlossen ist, stellen die Geräte automatisch eine stabile und sichere Drahtlosverbindung her.



Sie wollen das System mit Teams, Zoom oder anderen externen Plattformen verbinden? Dann müssen Sie einfach nur das Audio des Access Points mit der USB-Schnittstelle eines Computers verbinden. Oder Sie nutzen die Funktionen des digitalen Dante-Audionetzwerks. Teilnehmer, die nicht direkt am Tagungsort anwesend sind, haben so die Möglichkeit, die Sprecher im Raum zu hören, als würden sie direkt neben ihnen sitzen. Umgekehrt können nicht anwesende Teilnehmer von jedem anderen Teilnehmer im Tagungsraum problemlos gehört werden, da jede G4 Sprechstelle einen integrierten Lautsprecher hat.

Sobald alle Geräte verbunden sind, können Sie den Erkennungsvorgang schließen und sind nun für den Start Ihres Meetings bereit.

Beeindruckendes Design.



reddot winner 2020

Was ihr Design angeht, so tritt die Wireless-Lösung Confidea FLEX G4 in die Fußstapfen ihres kabelgebundenen Vorgängers. Eine bewusste Wahl, da das vorhandene Design zu den Auserwählten gehörte, die es schafften, die Jury der **Red Dot Awards** zu überzeugen. Die Juroren äußerten sich wie folgt zu dem Gerät: 'Das Design dieses Konferenzgeräts zielt auf **Benutzerfreundlichkeit** ab. Das ausgeklügelte Konzept **sorgt für einen reibungslosen Ablauf von Meetings.**'

Televic Conference, ein zuverlässiger Partner

→ FORDERN SIE IHREN PERSÖNLICHEN DEMO-TERMIN AN UND LERNEN SIE UNS PERSÖNLICH KENNEN!



„Wir haben mit Televic Conference einen Partner gefunden, der sich in unsere Arbeit hineinversetzen kann und mit dessen Unterstützung wir Entscheidungsprozesse effektiv und transparent gestalten können.“

ARNOUT VAN KOOIJ,
STADT IJSSELSTEIN, NIEDERLANDE

Hervorragende Note für Kundenzufriedenheit

★★★★
8,6

UNABHÄNGIGE KUNDENUMFRAGE 2020



„Televic Conference bietet Lösungen, auf die wir uns verlassen können.“

CARL HOWELL,
THOMPSON ELECTRONICS, U.S.



Sehen und fühlen Sie den Unterschied.

Der Confidea FLEX G4 Touchscreen bietet Ihnen zusätzliche Steuerungsoptionen und Informationen. Er ermöglicht es Ihnen, relevante Themen auf dem Bildschirm zu sehen – je nach Kontext: Tagesordnung, Abstimmungen und vieles mehr.

Confidea FLEX G4 sieht nicht nur anders aus. Es fühlt sich auch anders an. Für besondere Interaktionen wie z. B. Abstimmungen funktioniert das Display mit **haptischem Feedback**. Der Bildschirm signalisiert die Berührung mit leichter Vibration. Wählen Sie eine Abstimmungsoption aus und das Display wird reagieren, damit Sie sich bei der Stimmabgabe absolut sicher sein können.

Für Benutzer mit Sehbehinderung bietet das Confidea FLEX G4 Brailletasten und 5 Markierungen unterhalb des Bildschirms, um die Nutzung des Geräts zu erleichtern.

Confidea FLEX besteht aus einer widerstandsfähigen Legierung aus Zink und Aluminium und bietet hohe Standfestigkeit. Die ideale Gewichtsverteilung verhindert das Verrutschen der Sprechstelle beim Bewegen des Mikrofons.



Echte Flexibilität auf Knopfdruck.

- 1/ **5,2 Zoll Farb-Touchscreen**
Haptisches Feedback und
Anti-Fingerabdruck-Beschichtung
- 2/ **3,5 mm Kopfhöreranschluss**
links und rechts für einfachen Zugriff
- 3/ **Steckplatz für Kartenleser**
inklusive NFC: zur Identifizierung antippen
- 4/ **Mikrofontaste mit verborgenen LEDs**
LED-Symbole leuchten je nach Funktion und aktivierter
Lizenz auf: Mikrofon, Dual-Mikrofon, Priorität
- 5/ **Brailletasten**
Drei Punkte unterhalb der Mikrofontaste, einzelne
Punkte unterhalb des Touchscreens

- 6/ **Mike**
USB-C-Mikrofon mit
Druckknopfverriegelung
- 7/ **Bluetooth®-Unterstützung**
Für die Benutzung mit
Bluetooth®-Hörgeräten
- 8/ **Eingebauter Lautsprecher**
Entwickelt mit Televic's
Rich-Sound-Technologie
- 9/ **LEDs mit Doppelfunktion (Rückseite)**
Anzeige von aktivem Mikrofon oder
Wortmeldung
- 10/ **Helligkeitssensor**
Passt automatisch die Helligkeit des
Displays an.
- 11/ **Gewindeöffnungen (Unterseite)**
Bietet die Möglichkeit, das Gerät am
Tisch zu fixieren
- 12/ **USB-C-Anschluss**
Benutzen Sie Ihr Gerät auch ohne Akku
- 13/ **Doppelakkusystem**
Redundanz von Hot-Swap-Akkus
- 14/ **Akkus**
Drücken, um Kapazität zu prüfen





Ein Gerät mit vielseitigen Funktionen.

Durch die Nutzung eines **flexiblen, softwarebasierten Lizenzsystems** kann Confidea FLEX G4 auf einfache Weise an das Meeting oder den Tagungsort angepasst werden. Angefangen bei einer einfachen Audiokonferenz bis hin zu komplexen, mehrsprachigen Meetings mit Videoübertragung. Mit einem einfachen Klick kann eine Lizenz aktiviert oder deaktiviert werden.

- + Aufleuchtende Mikrofontasten je nach Funktion (Teilnehmer oder Sitzungsleiter)
- + Ändern Sie den Fokus des Geräts im Handumdrehen
- + Ergänzen oder entfernen Sie Zusatzfunktionen per Softwarelizenz

Die Anforderungen wachsen? Das System wächst mit Ihnen! Sie können problemlos zusätzliche Lizenzen hinzufügen, wodurch die Funktionalität des Geräts automatisch erweitert wird.

VERFÜGBARE LIZENZEN

L-Vote

71.98.1401

Aktivierung Abstimmungsfunktion

L-Identification

71.98.1402

Aktivierung der Teilnehmer-Identifikation per Karte

L-Language*

71.98.1403

Ermöglicht Kanalauswahl in Konferenzen mit Simultanverdolmetschung

L-Dual

71.98.1404

Verwendung einer einzigen Sprechstelle durch zwei Teilnehmer

L-Bluetooth®*

71.98.1405

Aktivierung der Bluetooth®-Kommunikation

„Ich bin sehr stolz darauf, dass unser Team es geschafft hat, seine jahrelangen Erfahrungen, Kenntnisse und Innovationen in einer unvergleichlich flexiblen Drahtlos-Lösung umzusetzen.“

DIDIER ROSEZ, PRODUKTMANAGER BEI
TELEVIC CONFERENCE



Sitzungsleiter haben alles unter Kontrolle

- + Die Option „Nächste/r“ nutzen, um die nächste Person in einer Anfrageliste auszuwählen
- + Meetings aufzeichnen
- + Abstimmungen verwalten

Teilnehmer bleiben informiert

- + Aktuellen Redner anzeigen
- + Rednerliste anzeigen
- + Anzahl der Personen im Anfragestatus anzeigen
- + Abstimmen und Ergebnisse anzeigen

Veranstalter sorgen für einen reibungslosen Ablauf

- + Benutzerdefinierten Begrüßungsbildschirm erstellen
- + Name des Teilnehmers auf dem Bildschirm für eine feste Sitzordnung anzeigen
- + Begrüßungsnachricht anzeigen

→ LADEN SIE DAS PRODUKTDATENBLATT
HIER HERUNTER!



Televic Conference

+32 51 30 30 45
conference@televic.com
www.televic-conference.com

exertis | PRO AV

exertis | PRO AV Siemensstraße 14
73066 Uhingen, Deutschland

+49 7161 3000-0
ac@exertisproav.de
www.exertisproav.de

