Confero 360

Ein 360°-Blick auf Ihr Meeting

televic
conference

Confero 360

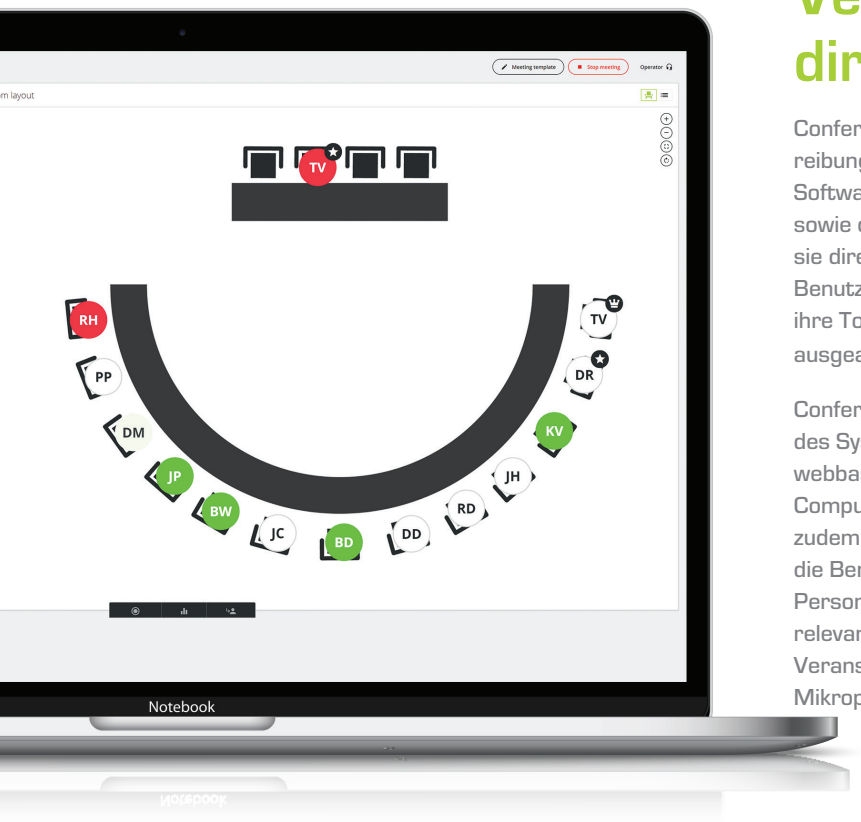

Verwalten Sie Tagungen direkt über Ihren Browser

Confero 360 ist die neueste Lösung von Televic für einen reibungslosen Tagungsablauf. Sie bietet ein umfassendes Softwarepaket, das die Raumgestaltung des Konferenzraums sowie die Leitung des Meetings erheblich vereinfacht. Dabei wird sie direkt über den Webserver von Plixus gesteuert. Ihre intuitive Benutzeroberfläche zur Ausstattung des Tagungsraums und ihre Tools für die Moderation des Meetings wurden sorgfältig ausgearbeitet, wobei die Benutzererfahrung im Mittelpunkt stand.

Confero 360 bietet zusätzliche Features für das Herzstück des Systems, den Plixus Server. Diese funktionieren komplett webbasiert, wodurch keine spezielle Software auf einem Computer installiert werden muss. Das neue Tool ermöglicht zudem das Festlegen verschiedener Benutzerrollen. Somit kann die Benutzeroberfläche optimal genutzt werden, da die jeweilige Person nur die Dinge angezeigt bekommt, die für ihre Tätigkeit relevant sind. Mit dieser Software hat der Sitzungsleiter oder der Veranstalter zudem die Kontrolle über das gesamte Meeting, die Mikrophone und Abstimmungen.

- Keine Installation erforderlich
- Konfiguration per Assistent
- Einfache Moderation des Meetings
- Tagungsberichte

Confero ermöglicht eine problemlose Einrichtung

Confero konzentriert sich bei der Konfiguration des Systems auf die Lösung der Hauptprobleme, wodurch der Vorgang auf einfache und unkomplizierte Weise ausgeführt wird. Die Software muss nicht auf dem Computer eingerichtet werden und ist auf dem zentralen Plixus Gerät vorinstalliert. Sie greifen ganz einfach über Ihren Webbrowser auf die Software zu und richten sie in einer der 28 unterstützen Benutzersprachen ein.

Der schnelle Installationsassistent von Confero ermöglicht eine problemlose Konfiguration des Systems. Sie konzentrieren sich nur auf einige einfache Schritte auf einer äußerst intuitiven Benutzeroberfläche, wodurch die Installation noch leichter wird.

Geräte werden automatisch erkannt und konfiguriert, da das System mit der Plug-and-Play-Methode arbeitet.



Durch das Hinzufügen einer Confero 360-Lizenz wird die Verwaltung von Meetings einfacher als je zuvor

Die Veranstalter oder Vorsitzenden steuern die Tagung über das Dashboard, ohne den Fokus zu verlieren. Auf diese Weise werden reibungslose und perfekte Meetings ermöglicht.

Konfiguration der Raumaufteilung

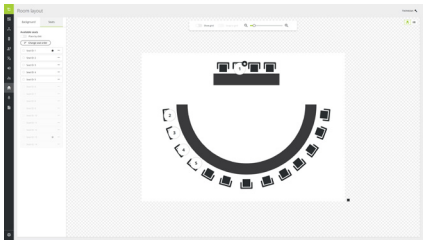

Die Konfiguration der Raumaufteilung ist ein einfacher und effektiver Weg, um die Position der Mikrofone der Teilnehmer zu sehen. Das Hochladen eines Hintergrundbildes erleichtert das Darstellen der Raumaufteilung. Fügen Sie Mikrofone durch Verschieben der Sitze per Drag&Drop in der Raumaufteilung hinzu.

Rollen und Funktionen zuweisen

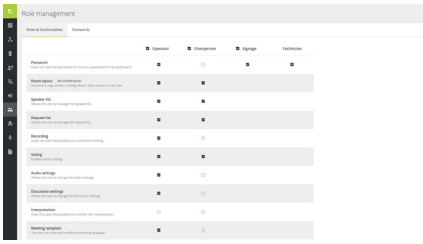

Confero 360 fügt Veranstalter-, Vorsitzenden- und Signage-Rollen hinzu, denen verschiedene Funktionen zugewiesen werden können. Aktivieren oder deaktivieren Sie die Funktionen für jede Rolle einfach oder deaktivieren Sie die Rollen komplett, wenn das Dashboard nicht erforderlich ist. Dadurch können Sie sich auf das Meeting konzentrieren.

Steuerung des Meetings

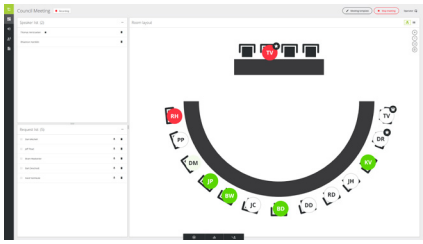

Wenn Sie sich als Veranstalter oder Vorsitzender angemeldet haben, geht es nur noch um das Meeting. Erstellen Sie einen Tagungsentwurf mit Teilnehmern und RFID-Badges zur Identifizierung oder weisen Sie Teilnehmern einfach einen festgelegten Sitzplatz zu. Nach Beginn des Meetings können Sie die Diskussion problemlos über die Raumaufteilung und Sitz-Symbole steuern, um Mikrofone zu aktivieren und deaktivieren. Alternativ ist diesbezüglich die Verwendung der Redner- und Anfrageliste möglich.

Abstimmung

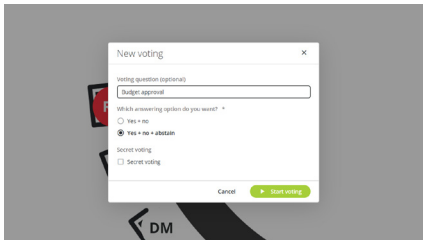

Confero 360 stellt Ihnen zudem Abstimmungsoptionen zur Verfügung. Beginnen Sie während einer Tagung eine Abstimmung einfach von Ihrem Dashboard aus, geben Sie eine optionale Abstimmungsfrage an und wählen Sie zwischen verschiedenen Abstimmungsantworten oder entscheiden Sie sich für eine geheime Abstimmung. Nach Beginn der Abstimmung können Sie die Ergebnisse auf Ihrem Dashboard und auf dem Infodisplay sehen, wenn Sie sich mit der entsprechenden Rolle anmelden.

Tagungsberichte

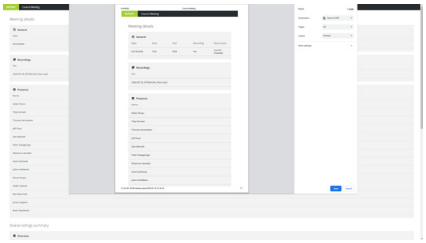

Ein wichtiger Teil Ihres Meetings ist der Bericht. Nach Beendigung des Meetings stehen ein Bericht und eine optionale Audioaufnahme auf dem Plixus Server über Ihr Dashboard zur Verfügung. Öffnen Sie den Bericht einfach in Ihrem Browser und speichern Sie ihn als PDF oder drucken Sie ihn. Der Bericht enthält Meeting-Details wie Datum, Uhrzeit und Tagungsraum sowie Teilnahme und Abstimmungsergebnisse.

Infodisplay

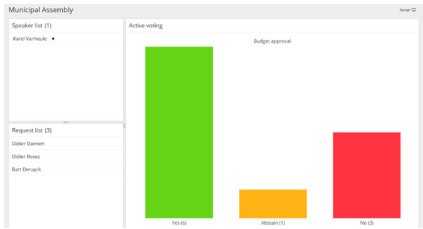

Es ist außerdem essentiell, das Publikum im Raum einzubeziehen. Melden Sie sich über einen beliebigen Browser mit der Signage-Rolle an und sehen Sie sich den aktuellen Redner und die Abstimmungsergebnisse an.

Lizenzen

Zum Freischalten von Confero 360 ist folgende Lizenz erforderlich:

» 71.98.3000 : Confero 360-Lizenz

	Confero	Confero 360
Konfigurationsassistent	•	•
Gerätekonfiguration	•	•
Lizenzkonfiguration	•	•
Dolmetschkonfiguration	•	•
Audiokonfiguration	•	•
Fehlerdiagnose	•	•
Dunkelmodus	•	•
Mehrsprachige Benutzeroberfläche	•	•
Raumaufteilung	-	•
Benutzerrollen	-	•
Tagungsentwurf	-	•
Teilnehmerinformationen	-	•
Elektronische Abstimmung	-	•
Badge-Identifizierung	-	•
Infodisplay	-	•
Tagungsberichte	-	•

KONTAKT »

Televic Conference HQ
Leo Bekaertlaan 1
8870 Izegem, België

+32 51 30 30 45
conference@televic.com
www.televic-conference.com

Televic Conference Frankreich
120 Avenue Clément Ader
59118 Wambrechies, France

+33 3 74 09 52 76
conference-france@televic.com
www.televic-conference.fr

Televic Conference Asien
Room 703, 78, Jiangchang No.3 Rd
Zhabei Qu Shanghai Shi, 200436
China

+86 21 61 48 01 23
conference@televic.com

Televic Conference USA
4620 Northgate Boulevard
Suite 120, Sacramento, CA 95834
United States

+1 916 920 0900
conference-us@televic.com