

# televic

Vos réunions plus  
efficaces, claires et  
flexibles que jamais

Tout ce qu'il vous faut pour des  
réunions en présentiel et hybrides,  
avec vote et interprétation



CONFERENCE

TELEVIC  
SIÈGE SOCIAL,  
BELGIQUE



# Rendre vos réunions plus efficaces et plus flexibles que jamais

- + Pour des réunions en présentiel, à distance et hybrides
- + Un son pur et clair
- + Une confidentialité et une sécurité à toute épreuve
- + Des séances de vote et une interactivité conviviales



Televic Conference est depuis longtemps déjà une référence dans le domaine de **l'amplification de la parole et des solutions modulaires** pour les réunions des Conseils Municipaux. Nos technologies, mondialement reconnues, sont utilisées par les institutions internationales aux exigences les plus élevées, notamment le **siège de l'OTAN**, le **Parlement Européen** et **L'Organisation mondiale de la Santé**. Mais nos solutions peuvent également être implémentées à plus petite échelle via des installations matérielles et logicielles sur-mesure adaptées aux besoins spécifiques des Conseils Municipaux.



# Televic Présentation



UN PORTEFEUILLE MONDIAL: DES CONSEILS  
MUNICIPAUX AUX GRANDES INSTITUTIONS



DES SOLUTIONS SUR-MESURE

## DES DESIGNS RÉCOMPENSÉS



reddot



GERMAN  
DESIGN  
AWARD  
WINNER  
2020



DESIGN  
AWARD  
2020



GOOD  
DESIGN

## LA CONFIANCE DE BEAUCOUP



DEUTSCHE BÖRSE  
GROUP



EUROJUST



INTERNATIONAL  
CRIMINAL  
COURT



CICG



NATO  
OTAN



unesco



COUR DE JUSTICE  
DES COMMUNAUTÉS  
EUROPÉENNES

ET BEAUCOUP  
D'AUTRES...





INSTITUTIONS INTERNATIONALES



ÉDUCATION



ENTREPRISES



TRIBUNAUX



CONSEILS MUNICIPAUX



LOCATION ET ÉVÉNEMENTS



PARLEMENTS



AUTORITÉS

# À la découverte des solutions-clés



## uniCOS TT

- + Appareil multimédia tout-en-un
- + Engagement accru des participants
- + Se connecte à n'importe quelle plateforme à distance
- + Modération de la réunion par le Président : liste des intervenants / liste des demandes de parole / vidéo / ordre du jour / délégués

## Lingua ID

- + Conforme à la norme ISO
- + Design intuitif et ergonomique
- + Technologie de protection anti-bruit
- + Possibilités de distribution vidéo (ports HDMI)







## D-CERNO

- + Plug & Play ou Connect & Meet
- + Entendre et se faire entendre
- + Enregistrement intégré
- + Redondance et "hot-swap"

## Confidea FLEX Wired

- + Un seul poste FLEX, de multiples facettes (boutons délégué/Président interchangeable, double utilisation)
- + Evolutif selon les besoins du client



## Confidea FLEX G4 wireless

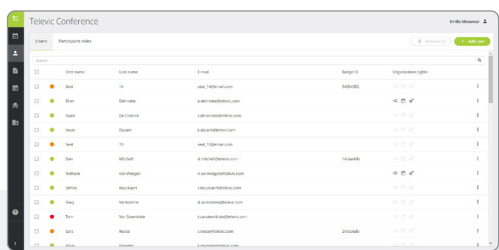
- + Un système sans fil facile
- + Conçu dans un esprit de sécurité
- + MEET in 1 – 2 – 3 (bouton WAP & écran de connection jusqu'à la transition au mode réunion)
- + Gestion intelligente des batteries





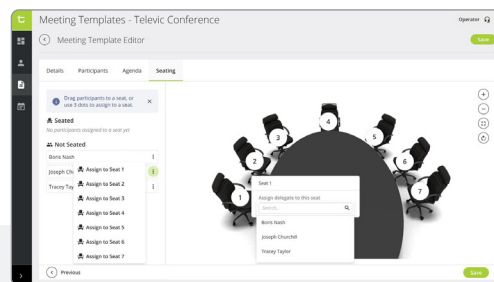
# Confero PLAN

La plateforme Confero possède une interface très intuitive qui permet au Meeting Manager de planifier et d'organiser des réunions en détails :



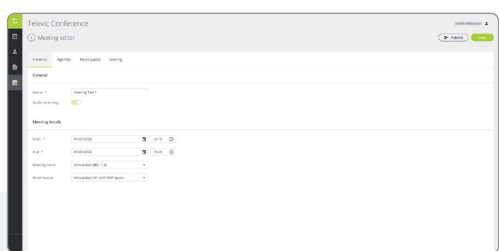
## Création et gestion d'une base de données de délégués

Ajouter, modifier et supprimer des utilisateurs, réinitialiser leur mot de passe et leur attribuer des rôles (délégué, président, invité ou opérateur).



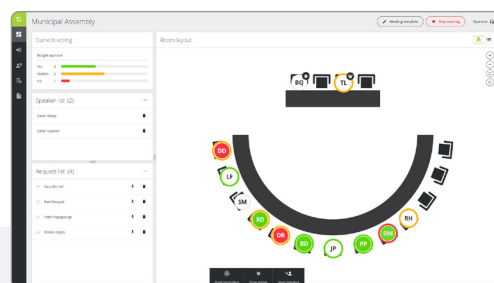
## Création de modèles de réunion pour une réutilisation rapide

En cas de réunions récurrentes dans la même salle et avec les mêmes participants (par ex. un conseil municipal), le fait de créer un modèle de réunion rend la préparation de la réunion plus rapide et plus simple.



## Création et publication de réunions

Créer et publier des réunions dans une salle désignée, une liste des participants, un ordre du jour, des éléments de vote et des sièges attribués. Vous pouvez partir de rien ou utiliser un modèle créé à l'avance pour gagner du temps. Tous les participants sélectionnés recevront une invitation par e-mail.



## Lancement et gestion d'une réunion

La licence Confero 360 est incluse dans Confero PLAN. Le Meeting Manager peut ainsi contrôler les réunions, les microphones et les sessions de vote, tout en consultant les rapports de réunion une fois celles-ci terminées.

## Aucune installation

Confero PLAN s'intègre dans le système Plixus. Il n'est donc pas nécessaire d'installer un logiciel dédié : quel que soit le système d'exploitation de votre ordinateur, ouvrez la plateforme Confero dans votre navigateur Chrome ou Edge et commencez à utiliser les nouvelles fonctionnalités.

## Modulaire

En plus de Confero PLAN, vous pouvez associer des fonctionnalités supplémentaires telles que Confero CAM et/ou MEET : l'ajout de Confero CAM permet de fournir une sortie vidéo professionnelle et attrayante aux participants d'une réunion hybride ou d'une diffusion en direct.

Avec Confero MEET, agrandissez la salle de réunion à l'aide de participants à distance pour créer une réunion hybride offrant les mêmes possibilités de modération et de contrôle qu'une solution installée dans la pièce.

## Aperçu des fonctionnalités de Confero

	Confero	Confero 360	Confero PLAN
CONFIGURATION DE RÉUNION TECHNIQUE	Assistant de configuration	✓	✓
	Configuration des appareils	✓	✓
	Configuration de la licence	✓	✓
	Configuration de l'interprétation	✓	✓
	Configuration audio	✓	✓
	Diagnostics	✓	✓
	Mode sombre	✓	✓
	Interface multilingue	✓	✓
	Enregistrement audio (le cas échéant)	✓	✓
CONTRÔLE ET GESTION DE RÉUNION	Disposition de la salle	✓	✓
	Rôles des utilisateurs	✓	✓
	Modèle de réunion simple	✓	✓
	Informations des délégués	✓	✓
	Vote	✓	✓
	Badge d'identification	✓	✓
	Signalisation	✓	✓
	Rapports de réunion	✓	✓
PLANIFICATION DE RÉUNION	Modèle de réunion multiple		✓
	Organismes multiples		✓
	Attribution de la salle de réunion		✓
	Préparation de l'ordre du jour		✓
	Préparation de la session de vote		✓
	Publication des réunions		✓
	Gestion de la base de données des délégués		✓

# Confero CAM

## Votre directeur caméra mains libres

Vous n'avez plus besoin d'une équipe de production pour fournir une sortie vidéo professionnelle et attrayante aux participants d'une réunion hybride ou d'une diffusion en direct. Confero CAM permet de capturer et de diffuser une réunion sans efforts, tout en augmentant votre engagement dans vos réunions hybrides.



### ENVIE DE SAVOIR COMMENT CELA FONCTIONNE ?

Plusieurs caméras panoramiques-inclinaison-zoom sont installées dans la salle de réunion. Chaque poste de participant bénéficie de deux plans capturés par des caméras différentes. Lorsqu'un participant prend la parole, la solution Confero CAM sélectionne automatiquement la caméra la mieux placée et fait la mise au point sur l'interlocuteur.

Résultat : une vidéo attrayante créée automatiquement, sans bouger les images des caméras, mais avec des transitions homogènes d'un interlocuteur à l'autre.

## Puissant aujourd'hui, évolutif demain

Nous avons conçu Confero comme une plateforme de conférence puissante et évolutive. Lorsqu'une passerelle Plixus est disponible dans la salle, il devient aussi facile d'ajouter des fonctionnalités que des licences. Aucun investissement matériel n'est nécessaire, de sorte que vous rentabilisez votre investissement initial.

La plateforme Confero existe pour le moment avec les fonctionnalités suivantes :

- + **Confero PLAN**  
préparation de la réunion et gestion de l'ordre du jour
- + **Confero CAM**  
directeur caméra mains libres
- + **Confero MEET**  
réunion hybride avec fonctionnalités de modération

L'ajout de Confero PLAN et/ou Confero MEET permet également de créer de nouvelles fonctionnalités dans Confero CAM.



### Confero CAM + PLAN

La sortie vidéo sera enrichie d'une incrustation d'informations, telles que le nom de l'intervenant, le point de l'ordre du jour abordé et les résultats des votes. Cela s'effectue automatiquement en suivant le déroulement de la réunion. Il n'est donc pas nécessaire de modifier les informations, un souci en moins.



### Confero CAM + PLAN + MEET

Ajoutez Confero MEET pour agrandir la salle de réunion à l'aide de participants à distance et créer une réunion hybride offrant les mêmes possibilités de modération et de contrôle qu'une solution installée dans la pièce.



## Diffusion

La transparence envers les électeurs et le recours à la vidéo à des fins marketing et politiques revêtent de plus en plus d'importance. Confero CAM **fournit une vidéo professionnelle sur la plateforme de diffusion** de votre choix. Aucune intervention d'un technicien informatique n'est requise, le contrôle de la diffusion étant **traité automatiquement dans l'interface Confero**.



BASCULEZ AISÉMENT ENTRE DIFFÉRENTES DISPOSITIONS DE SALLE DANS LE CAS D'ESPACES MULTIFONCTION

# Installation simplifiée et design personnalisé

## Un seul appareil, beaucoup de puissance

La passerelle Plixus regroupe le contrôle de caméra, le commutateur vidéo et le dispositif de diffusion dans un même boîtier. Elle est en outre prête à l'emploi du fait qu'aucun ordinateur n'est nécessaire pour rendre la solution opérationnelle. La configuration étant basée sur le Web, aucune installation ne s'impose et le logiciel est toujours à jour.

## Efficace et économique

La durée de l'installation est considérablement réduite. Au lieu d'attendre que l'équipement soit expédié, la configuration de la disposition de la salle avec les sièges et les caméras peut être préparée en amont sur notre plateforme Confero.

Une seule personne peut configurer les plans caméra idéaux pour chaque position en se déplaçant d'un siège à l'autre et en ayant le résultat sous les yeux sur l'interface utilisateur.

Cette solution prête à l'emploi ne nécessite pas de ressources de programmation rares pour devenir une solution sur mesure.

## Optimisation du câblage

Du point de vue de l'installation, un seul câble CAT5 fournit l'alimentation et les signaux de contrôle et vidéo.

Moins de câblage signifie plus de souplesse dans le positionnement des caméras pour une meilleure prise de vue des participants.

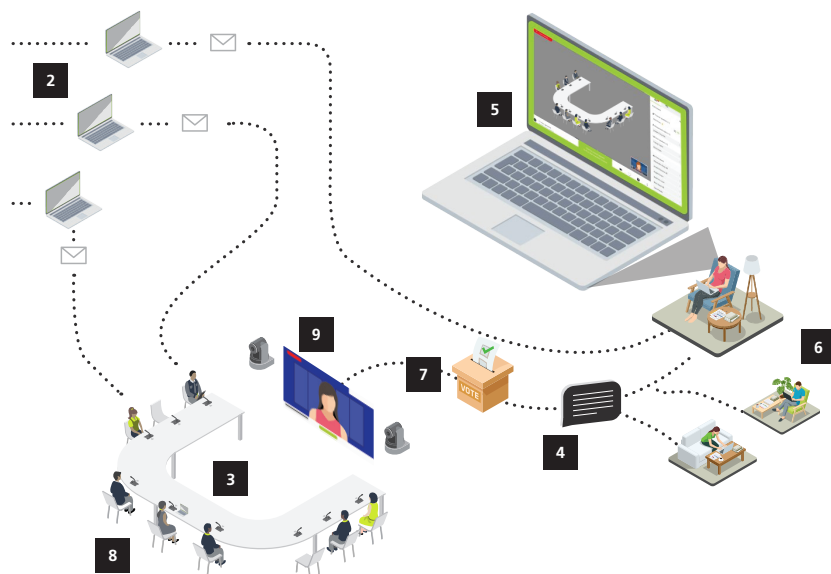
## Choisissez la marque de votre caméra

En plus des caméras Lumens et Avonic que propose Televic, une longue liste de modèles de caméra répandus sont pris en charge, liste qui s'étoffera avec le temps.

SCANNEZ POUR CONSULTER la liste des caméras prises en charge



# Confero MEET



1. L'organisateur invite les participants à rejoindre la plateforme Confero et à créer un compte. Une réunion peut être préparée depuis n'importe où. L'ordre du jour et les sujets soumis au vote peuvent être ajoutés à l'avance. La salle de réunion et la liste des participants autorisés peuvent également être définies.
2. Après publication d'une réunion planifiée, un email est envoyé aux invités avec un lien les redirigeant vers la plateforme Confero. Les participants peuvent y consulter le calendrier de leurs réunions, l'ordre du jour et les sujets soumis au vote.
3. Le président ou l'opérateur peut démarrer une réunion. Les participants présents physiquement utilisent l'équipement de la salle de réunion.
4. Les participants ne pouvant participer en présentiel voient la réunion apparaître sur leur tableau de bord Confero et peuvent participer à distance avec les mêmes privilèges que les personnes présentes dans la salle. Tout cela depuis le confort de leur foyer ou de leur bureau simplement grâce à leur navigateur.

5. Les participants à distance qui utilisent l'interface Confero MEET peuvent visualiser non seulement le sujet en cours de discussion mais aussi l'ensemble des sujets à l'ordre du jour. Ils peuvent également consulter la liste des participants, voir la personne en train de parler ou celles dans la liste des demandes d'intervention. La vidéo se focalise sur les personnes en train de parler qui s'affichent en mode "écran scindé". La conversation est au centre de la réunion, ce qui accroît l'implication et la concentration des participants.
6. Les participants à distance peuvent demander la parole. Ils sont alors ajoutés dans la même liste d'attente que les participants en présentiel. Les mêmes privilèges s'appliquent, et ce quel que soit le lieu où ils se trouvent. Les participants à distance peuvent par ailleurs partager des documents depuis leur interface.
7. Lorsqu'un sujet est soumis au vote, les participants à distance peuvent valider leur choix depuis l'interface qui affiche toutes les options de vote possibles. En

cas de scrutin secret, la confidentialité est garantie puisque Confero assure un cryptage de bout-en-bout.

8. Confero est une véritable plateforme de conférence hybride avec des outils de modération. Où que vous soyez, tous les outils de modération sont gérés par une seule et unique interface. En tant que président, vous pouvez même utiliser votre unité de conférence pour modérer la discussion, activer un sujet à l'ordre du jour ou démarrer une séance de vote. Plus de simplicité et moins de désordre sur la table qu'avec différentes interfaces de contrôle.
9. Les participants en présentiel peuvent voir les personnes en train de parler sur un écran d'affichage scindé. Sur la vidéo, certaines informations apparaissent comme le nom de la personne qui parle, le sujet en cours de discussion ou même le résultat du vote. Lorsqu'un document est partagé, il s'affiche au centre de l'écran et l'image de la personne qui présente apparaît sous forme d'image incrustée.



Grâce à la plateforme de Televic, nos réunions en ligne sont **presque identiques aux réunions physiques.**

BERT MAERTENS, MAIRE D'IZEGEM (BELGIQUE)

# Suivi de caméra

## Un système de suivi de caméra plug & play

De meilleures réunions et de meilleures décisions commencent par **le rapprochement des participants**. Le suivi par caméra comble la distance entre les collaborateurs en permettant à tous de se voir et de se comprendre en gros plan. T-Cam vous **offre la possibilité de mettre un visage** sur des mots, et de **configurer différentes vues** grâce aux différents réglages programmables et compatibles avec tous les systèmes Televic. Le résultat ? Une vidéo parfaitement nette pour accroître l'implication des participants.



# Plixus nameplate

## Soyez reconnu, sans l'ombre d'un doute

Le Plixus Nameplate est une plaque signalétique qui utilise la **technologie E-ink** afin d'optimiser la lisibilité sur ses écrans frontal et arrière. Cette technologie permet l'affichage **du texte en contraste très élevé** et visible à 180°. De plus, même une fois l'appareil hors tension, toutes les informations restent à l'écran. Le Plixus Nameplate ne fait **aucun papillotement** s'il est filmé ou télédiffusé, offrant une lisibilité sans égal.








# Distribution linguistique

## Lingua Interpreter Desk

Faites tomber les barrières linguistiques en rendant l'interprétation facile et conviviale. Le pupitre Lingua Interpreter Desk a été conçu par des interprètes pour offrir confort et utilisation optimale, quel que soit le lieu de travail. Entièrement conforme à la norme ISO 20109:2016 et alimenté par le réseaux Plixus. Les réunions multilingues parfaites commencent avec lui.



LINGUA ID-MM



LINGUA ID

## La distribution de langues en infrarouge

C'est une chose de transmettre un message parfaitement clair, mais c'en est une autre de s'assurer que le public soit sur la même longueur d'onde. La distribution de langues infrarouge constitue une solution robuste. En effet, elle a été conçue afin de permettre à chaque participant d'apprécier le message de l'orateur en une simple pression du doigt, avec confort et clarté, bénéficiant d'une installation rapide. Les systèmes Lingua sont dotés d'une compensation automatique de retard brevetée, qui règle automatiquement le retard nécessaire sur chaque radiateur, en appuyant sur un bouton pour compenser la longueur du câble.



LINGUA RAD\_H



LINGUA CHC







Nous avons trouvé en Televic Conference un partenaire sur la même longueur d'ondes que nous ce qui nous permet de renforcer la prise de décision de manière efficace et transparente.

ARNOUT VAN KOOIJ,  
MUNICIPALITÉ D'IJSSSELSTEIN, PAYS-BAS



Notre nouveau système de microphones nous a beaucoup aidé ! Nous avons toujours diffusé en direct les réunions du Conseil Municipal. Après avoir mis en place ce nouveau système, il y a eu une réelle amélioration de la qualité et de la clarté du son, et le public pouvait entendre ce qui était dit. Le système est très facile à installer et à utiliser.

KIM KEESLER,  
GREFFIER MUNICIPAL, VILLAGE D'ALMONT, US

**Excellent score de  
satisfaction client**

SONDAGE CLIENTÈLE INDÉPENDANT 2020

★★★★  
**8,6**



Televic Conference offre des solutions sur lesquelles on peut compter.



CARL HOWELL,  
THOMPSON ELECTRONICS, US







# La gamme la plus complète du secteur

	À POSER	ENCASTRABLES	INTERPRÉTATION
MULTIMÉDIA PRODUITS AVEC VIDÉO INTÉGRÉE	 <p>UNICOS T/MM10</p>	 <p>UNICOS F/MM7</p>	 <p>LINGUA ID-MM</p>
AUDIO ONLY FILAIRE	 <p>CONFIDEA FLEX</p>	 <p>CONFIDEA F-BOX CONFIDEA FLUSHMOUNT</p>	 <p>LINGUA ID</p>
AUDIO ONLY SANS FIL	 <p>CONFIDEA FLEX G4</p>		 <p>LINGUA R</p>
PLUG & PLAY DISCUSSION	 <p>D-CERNO SL</p>	 <p>D-CERNO F</p>	

VIDÉO I/O



PLAQUE NOMINATIVE



SUIVI DE CAMÉRA



## **Siège social Belgique**

+32 51 30 30 45

[conference@televic.com](mailto:conference@televic.com)

[www.televic-conference.com](http://www.televic-conference.com)

## **France**

+33 3 74 09 52 76

[conference-france@televic.com](mailto:conference-france@televic.com)

[www.televic-conference.fr](http://www.televic-conference.fr)

## **Asie**

+86 21 61 48 01 23

[conference@televic.com](mailto:conference@televic.com)

[www.televic-conference.com.cn](http://www.televic-conference.com.cn)

## **États-Unis**

+1 916 920 0901

[conference-us@televic.com](mailto:conference-us@televic.com)