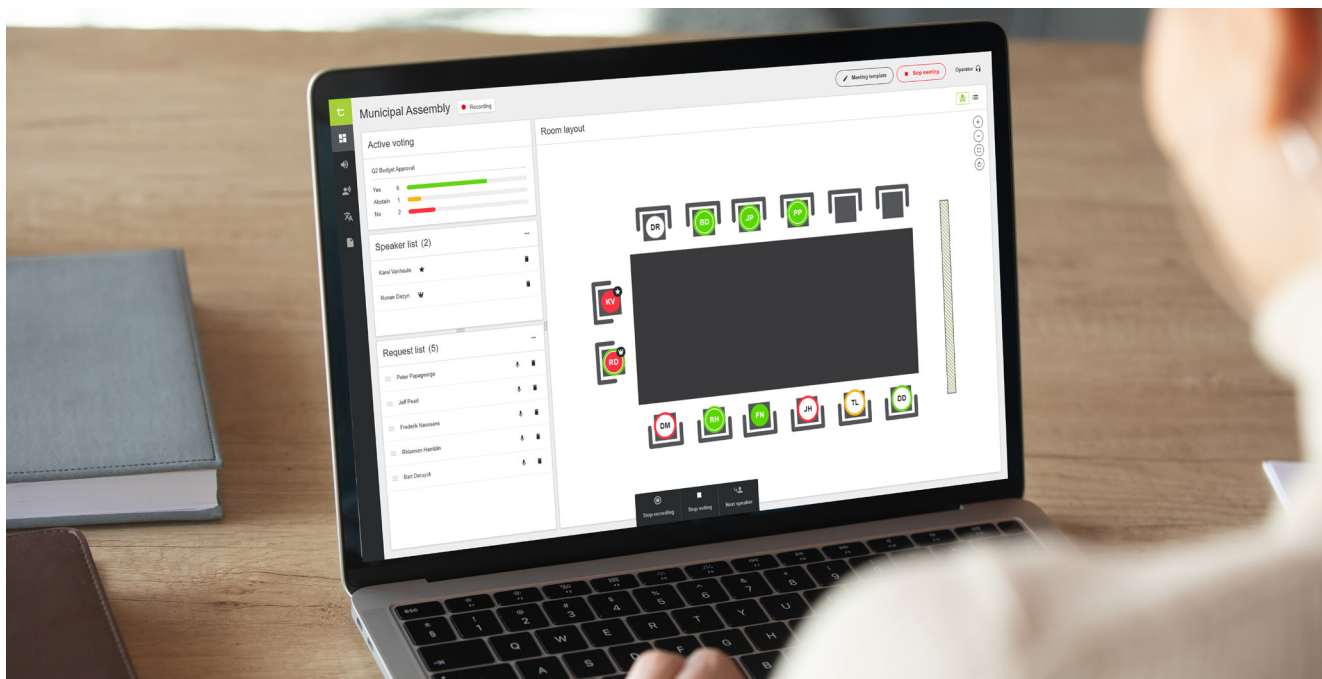


Confero 360

Une nouvelle façon de gérer vos réunions



Description

Confero 360 est la nouvelle solution de Televic pour une gestion simplifiée des réunions. Il s'agit d'un logiciel tout-en-un qui simplifie la configuration de la salle et la commande de réunion. Et tout cela depuis le serveur Web du moteur Plixus.

Son interface intuitive, qui permet de configurer la salle de réunion, et les outils de modération ont été soigneusement conçus dans l'objectif d'améliorer l'expérience utilisateur.

Confero 360 vient compléter le moteur Plixus, le noyau du système, avec de nouvelles fonctionnalités. Tout se fait depuis le Web, il n'est donc pas nécessaire d'installer de logiciel spécifique sur l'ordinateur. Le nouvel outil peut aussi être utilisé selon différents rôles d'utilisateur. Grâce à une simple manipulation sur l'interface, vous pouvez donc voir uniquement ce qui est important pour vous permettre d'avancer dans votre travail.

Cela permet au président ou à l'opérateur de gérer la réunion, contrôler les microphones, le vote et visualiser le rapport de réunion, une fois celle-ci terminée.

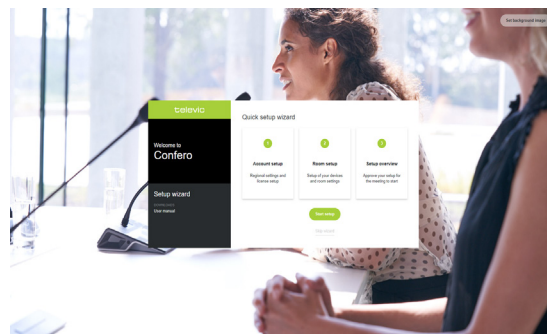
L'interface intuitive de Confero, qui permet de configurer la salle de réunion et de contrôler la réunion, a été soigneusement conçue, en vue d'améliorer l'expérience utilisateur.

Pas de problèmes d'installation

Aucune installation n'est requise ! Ce qui représente un gain de temps considérable lorsque vous mettez un système en place. Pas besoin d'installer de logiciel sur l'ordinateur, ni de configurer une base de données. N'importe quel dispositif avec navigateur Internet peut accéder à la page Web du moteur. Cela veut dire qu'il s'agit d'une plateforme indépendante. Vous pouvez donc utiliser un MacBook, un ordinateur portable fonctionnant sous Windows, un iPad ou une tablette Android.

Configuration rapide

Le nouvel assistant permet à un technicien de configurer rapidement la salle de réunion en quelques clics. L'assistant guide le technicien au long des 3 étapes bien définies du processus de configuration. Chaque version de Plixus permet de configurer initialement les dispositifs utilisés pour la conférence et les options de mode de réunion. La licence Confero 360 offre en outre l'avantage de configurer la disposition de la salle.



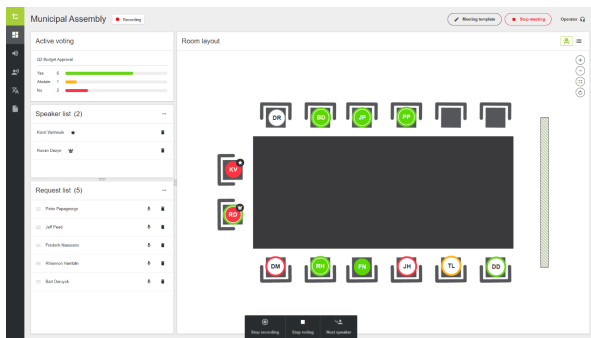
Nouveaux rôles utilisateur

Outre le rôle de technicien intégré au moteur Plixus, la licence Confero 360 ajoute de nouveaux rôles disposant de leurs propres fonctionnalités paramétrables et d'une page Web personnelle. Chaque rôle utilisateur peut être protégé par un mot de passe spécifique.

- » **Technicien** : configurer la salle de réunion et contrôler des paramètres du système Plixus, lancer l'assistant de configuration, analyser le système
- » **Opérateur/Président** : possibilité de gérer la réunion, les orateurs et les listes de demande, ouvrir les séances de vote et visualiser les rapports et les historiques de réunion.
- » **Signalisation** : affichage de l'intérieur de la salle offrant un aperçu de l'orateur, des listes de demande, la disposition de la salle et les résultats du vote pendant ou après une séance de vote.

Des outils pour gérer vos réunions plus efficacement

La licence Confero 360 propose des outils essentiels et intuitifs pour la gestion des réunions.



Disposition de la salle imitant une vraie salle de réunion, visualisation précise de la personne qui parle ou qui a demandé la parole. La taille et la disposition de ces paramètres peuvent être modifiées en fonction de vos préférences. Vous pouvez même utiliser l'interface en mode sombre, si vous activez cette option.

Avec un modèle de réunion, vous pouvez ajouter des participants simplement en saisissant leur nom et leur attribuant un siège. Vous pouvez également attribuer aux participants une carte RFID pour leur permettre de s'identifier en se connectant à n'importe quel dispositif de réunion dans la pièce.

Si vous le souhaitez, vous pouvez ouvrir une séance de vote à tout moment. Décrivez le vote et indiquez s'il s'agit d'un vote public ou secret. Dès que la séance de vote est ouverte, les participants peuvent voter. Les résultats du vote apparaîtront sur l'écran de l'opérateur et du président ; et le tableau de bord de signalisation s'activera pour afficher les résultats.

L'interface utilisateur est disponible dans plus de 20 langues et le manuel est disponible directement depuis l'interface du logiciel.

Rapports de réunion

À la fin de votre réunion, vous pouvez consulter un rapport complet. Vous pouvez le parcourir sur le navigateur ou l'imprimer. Stockez jusqu'à 50 réunions dans le moteur Plixus.

Le rapport indique les participants à la réunion et les questions soumises au vote, avec la date et l'heure du vote et les résultats individuels et généraux. Il contient également l'enregistrement de la réunion, si celle-ci a été enregistrée.

Fonctionnalités Confero 360

La licence Confero 360 offre les fonctionnalités suivantes :

- » Assistant de configuration facile étape par étape
- » Configuration de la disposition de la salle par le technicien
- » Rôles pour la commande de réunion
 - » Opérateur
 - » Président
 - » Signalisation
- » Indication des commandes disponibles pour chaque rôle
- » Possibilité de protéger les rôles par un mot de passe
- » Création d'un modèle unique de réunion avec :
 - » Titre
 - » Délégués et sièges
 - » Option de configuration par badge
 - » Option d'enregistrement audio de la réunion
- » Démarrage d'une réunion à partir du modèle ou d'une nouvelle réunion
- » Gestion des orateurs à partir de la disposition de la salle
- » Gestion de la liste des orateurs
- » Gestion de la liste des demandes avec possibilité de les faire glisser et de les déplacer pour les réorganiser
- » Ouverture d'une séance de vote
 - » Question soumise au vote
 - » 2 ou 3 options
 - » Vote public ou secret
- » Signalisation
 - » Aperçu de la réunion avec disposition de la salle, liste des orateurs et liste des demandes
 - » Aperçu du vote et écran de résultats
 - » Basculement dynamique entre l'aperçu de la réunion et l'aperçu du vote dès que le vote est ouvert/clôturé.
- » Consultation des rapports de réunion (jusqu'à 50 rapports)
- » Mode sombre

Dispositifs de conférence compatibles

- » Plixus AE-R (à partir de la version CRP7.0)
- » Plixus MME (à partir de la version CRP7.0)
- » Confidea T et F
- » Confidea FLEX
- » uniCOS
- » Poste interprète Lingua
- » Confidea G3 (couplage requis avec AE-R)
- » Confidea G4

Configuration système requise

Navigateurs compatibles

- » Google Chrome (version 81 ou supérieure)
- » Mozilla Firefox (version 75 ou supérieure)
- » Microsoft Edge (version 81 ou supérieure)
- » Apple Safari (version 13 ou supérieure)

Licences

Pour activer la fonctionnalité Confero 360, la licence suivante est requise :

» 71.98.3000 : licence Confero 360

	Confero	Confero 360
Assistant de configuration	√	√
Configuration du dispositif	√	√
Configuration de la licence	√	√
Configuration d'interprétation	√	√
Configuration audio	√	√
Diagnostics	√	√
Mode sombre	√	√
Interface utilisateur multilingue	√	√
Disposition de la salle	-	√
Rôles des utilisateurs	-	√
Modèle de réunion	-	√
Informations délégué	-	√
Vote électronique	-	√
Identification par badge	-	√
Signalisation	-	√
Rapports de réunion	-	√