

71.98.3111

71.98.3112

71.98.3113

71.98.3114

71.98.3115

Confero MEET

Des réunions hybrides simplifiées.



Description

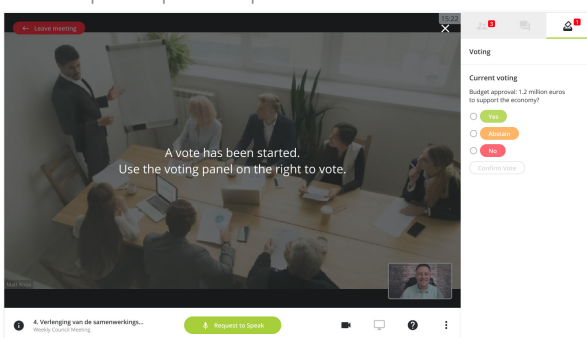
Confero MEET est la solution de Televic pour l'organisation et la gestion de réunions hybrides. Elle vous permet d'inviter facilement les délégués à participer à une réunion, en personne ou à distance, depuis leur domicile ou leur bureau, en utilisant un navigateur web standard.

Confero MEET assure la même expérience de réunion à tous les participants, quel que soit l'endroit où ils se trouvent.

Avantages


Privilèges et fonctionnalités identiques pour tous

Les participants à distance bénéficient des mêmes privilèges et fonctionnalités que ceux présents dans la salle de conférence : sur l'interface de Confero MEET, ils peuvent consulter les détails relatifs à la réunion en avance, voir les points à l'ordre du jour avant et pendant la réunion, voir le sujet en cours de discussion, consulter la liste des participants, voir l'intervenant actuel et la liste d'attente. Ils peuvent également faire eux-mêmes une demande de parole, partager le contenu de leur écran, participer à un vote électronique et voir les résultats du vote. Les mêmes privilèges et fonctionnalités s'appliquent également au(x) président(s) / gestionnaire(s) de la réunion qui peuvent contrôler la réunion à distance de la même manière que lorsqu'ils sont présents dans la salle.



Interface conviviale

L'interface de Confero MEET est conviviale et comporte des fonctionnalités qui imitent un environnement de réunion physique pour une meilleure communication. Grâce à l'accent mis sur l'intervenant actuel et sur le sujet en cours de discussion, les délégués peuvent suivre de près tout ce qui se passe et ne pas perdre le fil, même s'ils participent à distance. Grâce à l'affichage des noms et à la vue partagée, les interactions sont facilitées pour une plus grande authenticité et une meilleure implication.



Priorité à l'audio

Chacun des participants entend les autres clairement car la plateforme capture le son de chaque participant de la meilleure façon possible, améliorant ainsi l'intelligibilité. La plateforme Confero s'ajuste automatiquement en fonction de la bande passante disponible, la priorité étant donnée à l'audio. La qualité de la vidéo sera donc réduite en cas de faible bande passante, et la vidéo peut même être désactivée si la bande passante est trop faible afin de conserver l'audio sans interruptions ni artefacts.

Haut-parleurs actifs en évidence.

Le système de suivi de caméra indique automatiquement l'intervenant actuel dans la salle, et l'image de la webcam est utilisée pour afficher les participants à distance qui sont en train de parler. Contrairement à d'autres applications de réunion qui ont recours à un modèle de carré hollywoodien, la plateforme Confero est axée sur la conversation en fournissant une vue en écran partagé lorsque deux personnes sont en train de discuter. La vidéo est complétée par des informations telles que le nom de l'orateur, le sujet actuel de l'ordre du jour et même les résultats du vote. Cette diffusion peut également être utilisée pour le public, offrant ainsi un contexte immédiat de la réunion en cours.

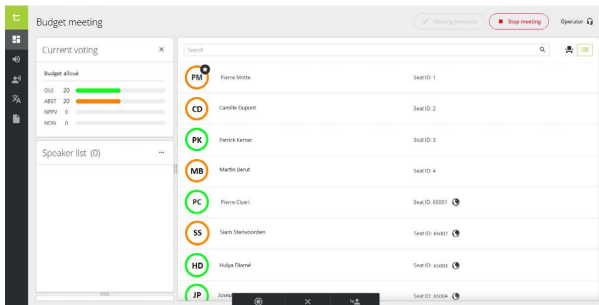
Mode en salle (hybride)

La licence Confero MEET peut également être utilisée par les délégués dans la salle de conférence, en relation avec les appareils de discussion Televic pour une expérience de réunion améliorée grâce à :

- » Visualisation de l'image de la caméra des intervenants actuels
- » Les détails de la réunion (ordre du jour, liste des intervenants, liste des demandes, résultats des votes, etc.) sur leur propre appareil
- » Voter (synchronisé avec l'appareil de discussion s'il a des capacités de vote) sur leur propre appareil.
- » Partager leur bureau/présentations pour les afficher sur le grand écran (connecté à la passerelle)

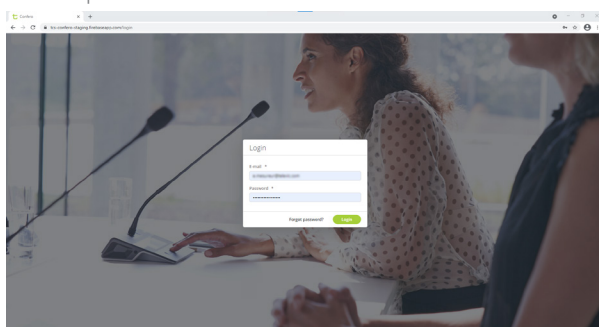
Modération directe

Une fois qu'une réunion a débuté, le gestionnaire de la réunion procède à la modération sur la même interface et avec les mêmes outils, que les participants assistent à distance ou sur place. Le gestionnaire de la réunion peut contrôler lequel des délégués prend la parole, passer au prochain sujet de discussion et lancer une session de vote. Toutes ces actions peuvent être menées directement depuis un périphérique de conférence si le gestionnaire de la réunion est présent dans la salle, que l'appareil soit un Confidea FLEX, un FLEX G4 ou uniCOS.



Haute sécurité

L'accès à la plateforme est sécurisé : les participants sont d'abord invités à créer un compte sur la plateforme de Confero. Ils s'y connectent ensuite en entrant leur adresse électronique et leur mot de passe. Des notifications de réunion sont alors envoyées par courriel aux participants invités, de sorte que les personnes non autorisées ne peuvent ni rejoindre ni interrompre une réunion.



Pour ce qui est du matériel, Plexus Gateway (à commander séparément) assure un trafic sécurisé dans et hors de la salle de réunion, entre la plateforme et les périphériques de conférence. grâce à un cryptage de bout en bout. En ce qui concerne les sessions de vote secrètes, tous les délégués peuvent voter en toute sécurité, que ce soit par voie électronique à partir de leur navigateur web ou par l'intermédiaire d'un appareil de conférence dans la salle de réunion. La confidentialité de leur vote est garantie par un cryptage de bout en bout.

Fonctions

- » 1 licence par connexion à distance simultanée / utilisateurs concurrents (pas de lien avec les comptes personnels)
- » La Plateforme Confero est accessible depuis les navigateurs web Chrome et Edge
- » Invitations à la réunion envoyées par e-mail aux participants
- » L'accès à la plateforme et la participation aux réunions se fait au moyen d'une connexion personnelle
- » Les informations relatives aux réunions à venir sont disponibles sur le tableau de bord du participant
- » Fonctionnalités pour les participants à distance : accès à l'ordre du jour, demande de prise de parole, vote électronique (jusqu'à 16 options de vote), résultats du vote, liste des orateurs, liste des autres participants, partage des présentations.
- » Fonctionnalité de modération par le président : contrôle des délégués demandant la parole, activation des sujets de l'ordre du jour, gestion des sessions de vote.
- » Attention portée à la conversation grâce à la vidéo sur écran partagé
- » Mode en salle (hybride)
- » Partage d'écran
- » Cryptage de bout en bout
- » Sécurité et confidentialité
- » Le rapport de la réunion est disponible à la fin, avec les informations générales (date, heure, durée, participation, résultats du vote).
- » L'enregistrement audio (avec Plixus AE-R ou Confidea WAP G4) est téléchargeable immédiatement après la réunion.

Les périphériques de conférence sont pris en charge

- » Plexus AE-R (CRP 7.2 ou plus)
- » Plixus MME (CRP 7.2 ou supérieur)
- » Confidea T et F
- » Confidea FLEX
- » uniCOS/uniBOX
- » Confidea WAP G4 (1.2.8 ou supérieur)
- » Confidea WCAP G3 (associé à Plexus AE-R ou Plexus MME requis)

Configuration système requise

- » Navigateur compatible : dernière version de Google Chrome ou Microsoft Edge
- » Licence Confero PLAN (à commander séparément)
- » Plexus Gateway (à commander séparément)

Licence

Confero MEET est une licence permettant d'assister à une conférence à distance, avec vote, ordre du jour et liste des intervenants intégrée au navigateur web pour créer une véritable expérience de réunion hybride.

L'une des licences suivantes est requise pour débloquer les fonctionnalités de Confero MEET :

- » **71.98.3111** - 1 an de Confero MEET par participant à distance simultané.
- » **71.98.3112** - 2 ans de Confero MEET par participant à distance simultané.
- » **71.98.3113** - 3 ans de Confero MEET par participant à distance simultané.
- » **71.98.3114** - 4 ans de Confero MEET par participant à distance simultané.
- » **71.98.3115** - 5 ans de Confero MEET par participant à distance simultané.

Toutes les licences doivent être achetées à l'avance et comprennent les mises à jour des fonctionnalités ainsi que la maintenance de base.

Voir le tableau ci-après pour les fonctionnalités détaillées.

Aperçu des fonctionnalités de Confero

| | Confero | Confero 360 | Confero PLAN | Confero PLAN&MEET | |
|--|---------|----------------|-----------------|----------------------|---------------------------------------|
| Assistant de configuration | ✓ | ✓ | ✓ | ✓ | Réunion technique Configuration |
| Configuration des appareils | ✓ | ✓ | ✓ | ✓ | |
| Installation de la licence | ✓ | ✓ | ✓ | ✓ | |
| Configuration de l'interprétation | ✓ | ✓ | ✓ | ✓ | |
| Configuration audio | ✓ | ✓ | ✓ | ✓ | |
| Diagnostics | ✓ | ✓ | ✓ | ✓ | |
| Mode sombre | ✓ | ✓ | ✓ | ✓ | |
| Interface multilingue | ✓ | ✓ | ✓ | ✓ | |
| Enregistrement audio (le cas échéant) | ✓ | ✓ | ✓ | ✓ | |
| Disposition de la salle | - | ✓ | ✓ | ✓ | Commande de réunion & Direction |
| Rôles des utilisateurs | - | ✓ | ✓ | ✓ | |
| Modèle de réunion simple | - | ✓ | ✓ | ✓ | |
| Informations concernant le délégué | - | ✓ | ✓ | ✓ | |
| Vote | - | ✓ | ✓ | ✓ | |
| Identification par badge | - | ✓ | ✓ | ✓ | |
| Signalisation | - | ✓ | ✓ | ✓ | |
| Rapports de réunion | - | ✓ | ✓ | ✓ | |
| Modèles de réunion multiple | - | - | ✓ | ✓ | Planification d'une réunion |
| Plusieurs organismes | - | - | ✓ | ✓ | |
| Attribution de salles de réunion | - | - | ✓ | ✓ | |
| Préparation du programme | - | - | ✓ | ✓ | |
| Préparation de la session de vote | - | - | ✓ | ✓ | |
| Publication de réunions | - | - | ✓ | ✓ | |
| Gestion de la base des données des délégués | - | - | ✓ | ✓ | |
| Participation à distance protégée depuis un navigateur web | - | - | - | ✓ | Réunions hybrides |
| Accès à la plateforme au moyen d'une connexion personnelle | - | - | - | ✓ | |
| Notification des participants par courriel | - | - | - | ✓ | |
| Informations relatives aux réunions à venir | - | - | - | ✓ | |
| Fonctionnalités des participants à distance : ordre du jour, demande de la parole, vote, résultats du vote, liste des intervenants, liste des participants, partage d'écran. | - | - | - | ✓ | |
| Modération par le président | - | - | - | ✓ | |
| Discussion | - | - | - | ✓ | |
| Attention portée sur l'intervenant actuel | - | - | - | ✓ | |
| Signalisation sortie | - | - | - | ✓ | |