


# Confidea F-BOX\_MIKE

## Mike microfoonconnector

CONFERENCE



### Beschrijving

De Confidea F-Box\_MIKE is een microfoonconnector met drukvergrendeling met een kabel van 1,2 m voor een makkelijke aansluiting op de Confidea F-Box-oplossing. Voor een mooi geïntegreerde oplossing.

Sluit de kabel gewoon aan op de Confidea F-BOX voor een mooi geïntegreerde oplossing.

De Confidea F-BOX\_MIKE kan eenvoudig worden aangesloten op de Confidea F-BOX voor paneelmontage op maat. U hoeft alleen maar de kabel aan te sluiten op de MIC-poort.

De connector kan worden gemonteerd op een op maat gemaakt plaat. Vervolgens drukt u de basis van een MIKE microfoon in de aansluiting om hem te koppelen. U kunt deze later makkelijk weer loskoppelen door op de ontgrendelknop van de microfoon te drukken.

### Kenmerken & Voordelen

- » Hoogwaardige connector met 1,2 m audiokabel
- » Corrosievrije connector
- » Microfoonaansluiting met drukvergrendeling

### Accessoires

De F-Box\_MIKE kan op de F-BOX (71.98.0522) worden bevestigd, samen met andere apparatuur.

Confidea F-modules:

- » **71.98.0524** - Confidea F-BOX\_DL\_PBTN: capacitieve drukknop voor deelnemer/voorzitter met symbool voor spreekvoorziening en LED-indicator + 1,2 m kabel
- » **71.98.0525** - Confidea F-BOX\_MF\_PBTN: capacitieve drukknop voor deelnemer/voorzitter of om te stemmen, met LED-indicator en zonder gegraveerd symbool + 1,2 m kabel
- » **71.98.0526** - Confidea F-BOX\_BTN: drukknop voor deelnemer/voorzitter of om te stemmen, met LED-indicator en zonder gegraveerd symbool + 1,2 m kabel

Microfoons:

- » **71.98.0091** - Mike LPM (laag-profiel-microfoon)
- » **71.98.0093** - Mike PLM301F (zwanenhals-microfoon 30 cm / 12 inch)
- » **71.98.0094** - Mike PLM401F (zwanenhals-microfoon 40 cm / 16 inch)
- » **71.98.0095** - Mike PLM502F (dubbele zwanenhals-microfoon 50 cm / 20 inch)
- » **71.98.0096** - Mike PLM602F (dubbele zwanenhals-microfoon 60 cm / 24 inch)
- » **71.98.0098** - Mike PLM402F (zwanenhalsmicrofoon 40 cm / 16 inch met dubbel buigsegment)

## Specificaties

Materiaal	
Afmetingen	Ø 15 mm
Behuizing	Zinklegering 3 + nikkellaag
Contacten	Gedraaide messing contacten + laagje Au/Ni
Mechanisch	
Aanbevolen bevestigingskoppel	4 Nm
ROHS	Conform
Koppelcycli	> 1500
Afmetingen	Zie technische tekening
Afmetingen verpakt	160 x 200 mm
Gewicht (kabels)	42 g
Gewicht verpakt	55 g

## Elektrisch

Spanning	Max. 60 VAC/DC, 4A
Kabellengte	1,2 m
Max. gelijkstroomweerstand van het contact bij 20°C	3 mOhm
Aantal contacten	5

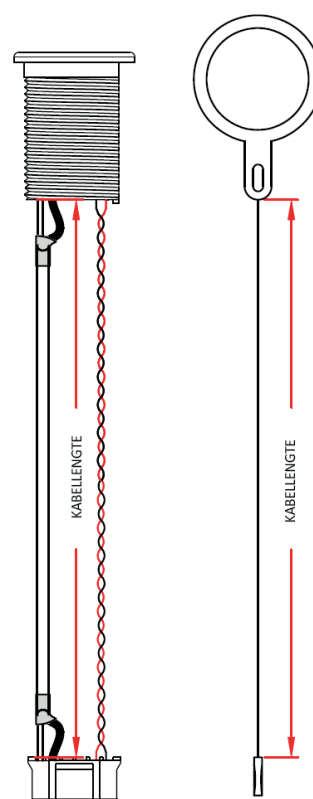
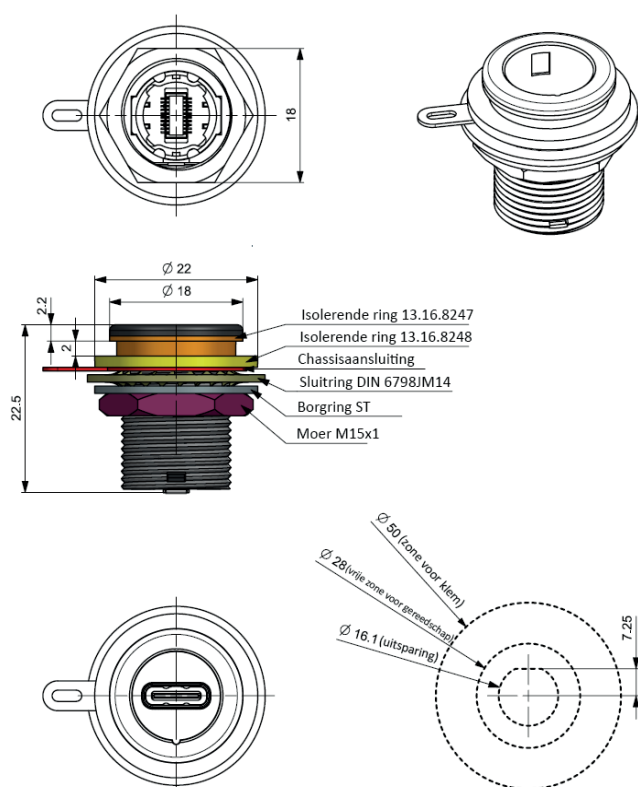
## Audio

Afgeschermd en aparte audio/datakabels voor verbeterde (RF-) immuniteit
Kabels met labelaanduiding en adereindhulzen
Connectorbehuizing / accessoires in de verpakking

## Omgeving

Bedrijfstemperatuur	0°C - 45°C / 32°F - 113°F
Temperatuur bij opslag en vervoer	-20°C - 60°C / -4°F - 140°F
Vochtigheid	25% - 85%

## Technische tekeningen



### Hoofdkantoor België

+32 51 30 30 45

conference@televic.com

<https://www.televic.com/en/conference>

### Azië

+86 21 61 48 01 23

conference@televic.com

[www.televic-conference.com.cn](http://www.televic-conference.com.cn)

### Frankrijk

+33 3 74 09 52 76

conference-france@televic.com

[www.televic-conference.fr](http://www.televic-conference.fr)

### Verenigde Staten

+1 916 920 0901

conference-us@televic.com

Alle informatie copyright Televic Conference, 2023.

Televic behoudt zich het recht voor om dit document zonder voorafgaande kennisgeving te wijzigen.

Versie 1.0